

03 Mart 2025 Pazartesi

Piyasa Verileri

| Endeksler | Son | %Değ. | Ybb |
|--------------------|----------|--------|-------|
| BİST 100 | ▼ 9.659 | -0,85% | -1,8% |
| BİST 30 | ▼ 10.790 | -1,05% | 0,3% |
| VIOP 30 Endeks | ▼ 11.284 | -0,55% | 4,6% |
| BİST Bankacılık | ▼ 15.153 | -0,33% | 4,1% |
| BİST Sınai | ▼ 12.142 | -0,26% | -7,0% |
| İngiltere (FTSE) | ▲ 8.810 | 0,61% | 7,8% |
| Almanya (DAX) | ▼ 22.551 | 0,00% | 13,3% |
| Fransa (CAC 40) | ▲ 8.112 | 0,11% | 9,9% |
| ABD (Dow Jones) | ▲ 43.841 | 1,39% | 3,1% |
| ABD (Nasdaq) | ▲ 20.884 | 1,62% | -0,6% |
| ABD (S&P) | ▲ 5.955 | 1,59% | 1,2% |
| Pariteler | Son | %Değ. | Ybb |
| USD/TRY | ▲ 36,51 | 0,13% | 3,2% |
| EUR/TRY | ▲ 38,08 | 0,62% | 3,8% |
| EUR/USD | ▲ 1,0414 | 0,14% | 0,5% |
| Emtialar | Son | %Değ. | Ybb |
| Brent Petrol (bbl) | ▼ 72,96 | -0,44% | -2,3% |
| Altın (\$/ons) | ▼ 2.859 | -0,52% | 9,0% |
| Gümüş (\$/ons) | ▼ 31,17 | -0,16% | 7,9% |

Model Portföy

8 Ocak 2025

Son Kapanış

| | Ağırlık (%) | Getiri (%) | BİST100 göreceli performans (%) |
|-------|-------------|------------|---------------------------------|
| AKBNK | 13,4% | 3,9% | 7,1% |
| MGROS | 13,0% | 5,7% | 9,1% |
| THYAO | 13,0% | 5,2% | 8,5% |
| AKSEN | 12,2% | -13,2% | -10,4% |
| KCHOL | 12,2% | -17,8% | -15,2% |
| ASELS | 12,2% | 21,3% | 25,1% |
| TCELL | 12,0% | 3,6% | 6,9% |
| ISGYO | 12,0% | -10,2% | -7,4% |

M.Portföy

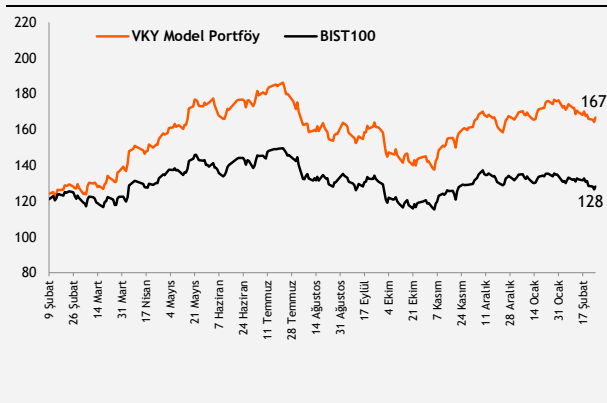
0,0%

3,1%

XU100 -3,1%

Model Portföy

Performans (YBB)



Piyasalara Bakış

Haftanın son işlem gününe 9.697 puan seviyesinden negatif başlayan BİST 100 endeksi günün genelinde dalgalı seyir sürdürerek kapanışını %0,85 değer kaybıyla 9.659 seviyesinden gerçekleştirdi. Toplam işlem hacmi ise 113,7 mlr TL olarak gerçekleşti. Endekse puan bazlı en yüksek katkıyı veren hisse ASELS olurken, en fazla negatif etki TCELL, THYAO ve BİMAS'tan geldi. Bankacılık endeksinde %0,33 ve sanayi endeksinde ise %0,26 değer kaybı görüldü. Sektör endeksleri arasında en çok kazandıran %1,81 ile bilişim olurken, en çok kaybettiren %6,06 ile iletişim oldu. Küresel piyasalar tarafında, ABD piyasalarında Trump - Zelenskiy arasında yaşanan gerilim sonrası satışlar görülse de gün sonunda pozitif kapanışlar gerçekleşti. Avrupa piyasaları da haftayı pozitif kapanışlarla tamamladı.

Cuma günü yurt içinde TÜİK tarafından açıklanan verilere göre, Türkiye ekonomisi 2024 yılının son çeyreğinde piyasa beklentisinin (%2,8) üzerinde %3,0 büyüme gösterdi (3Ç24: +%2,1). İstanbul Ticaret Odası tarafından açıklanan verilere göre, 2024 yılı şubat ayında İstanbul'da aylık bazda perakende fiyatlar %3,19 yükseldi. Yurt dışında Almanya'da ocakta %2,3 olan yıllık enflasyon şubat beklentiler dahilinde değişim göstermedi. ABD'de Fed'in enflasyon göstergesi olarak izlediği çekirdek PCE ocak ayında yıllık %0,3 artarken, yıllık bazda artış %2,6 oldu. Bugün yurt içinde şubat ayı enflasyon verisi takip edilecek. Piyasa beklentisi şubatta enflasyonun aylık %3,0 ve yıllık %40,0 seviyesinde gerçekleşmesi yönünde oluştu. Ayrıca yurt içinde İmalat PMI verisi açıklanacak. Yurt dışında ise Almanya, Avro Bölgesi ve ABD'de imalat PMI verileri izlenecek. Piyasa kapanışı ardından Başkent Doğalgaz, Adel Kalemcilik, Atakey Patates, Gür-Sel Turizm, Tab Gıda, Sabancı Holding ve Hitit Bilgisayar'ın 4Ç24 döneminde ilişkin finansal sonuçlarını paylaşması bekleniyor.

Endeksin bugüne hafif alıcılı başlamasını bekliyoruz. Endekste yükselişlerde 9.800-9.900 aralığı endeksin hedef bölgesi olarak takip edilmelidir. Olası gerilemelerde ise sırasıyla 9.600 ve 9.450 seviyeleri endeksin destek seviyeleri olarak izlenmelidir.

Makroekonomi & Politika Haberleri

- Türkiye ekonomisi 4Ç24'te %3,0 büyüdü
- İstanbul'da perakende fiyatlar şubat ayında %3,19 artış gösterdi

Sektör ve Şirket Haberleri

- Ekonomi Gündemi**
- Kısa Kısa Haberler:** Borsa İstanbul, CVKMD, DOAS, ENERY, GARAN, GUBRF, HTTBT, PETKM, SASA
- Açıklanan Temettü Tablosu**
- Planlanan Sermaye Hareketleri Tablosu**
- Planlanan Temettü Ödemeleri Tablosu**
- Genel Kurul Tarihleri Tablosu**
- Finansal Takvim**
- Takip Listesi**
- Haftalık Ajanda**

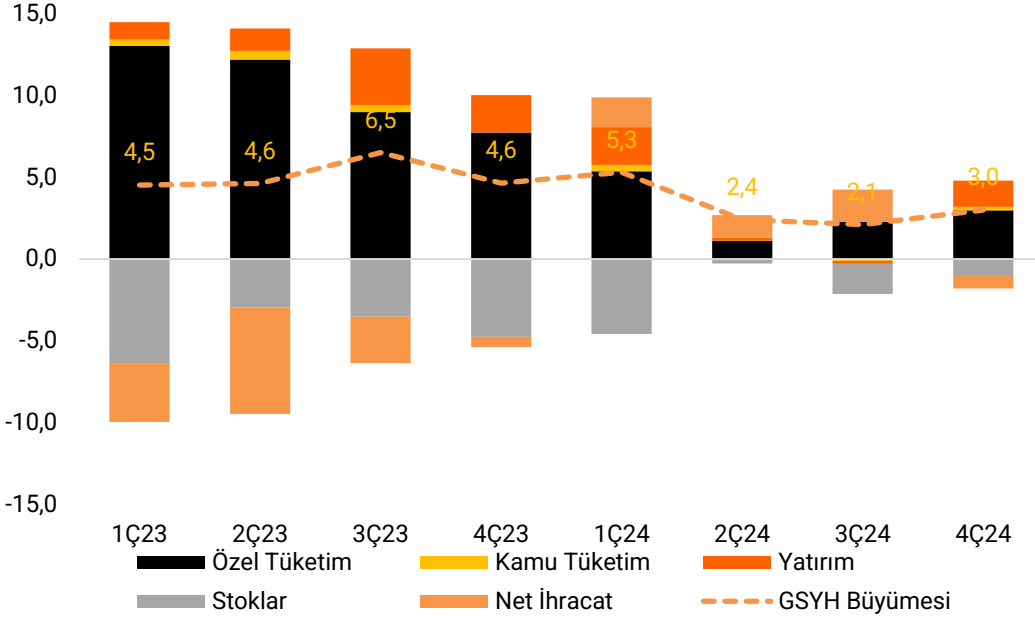
Takvim

| Ülke | TSİ | Dönem | Veri | Beklenti | Önceki |
|--------------|-------|-------|---------------------------|----------|--------|
| Türkiye | 10:00 | Şub. | S&P Global/ISO PMI İmalat | | 48,0 |
| Türkiye | 10:00 | Şub. | TÜFE- Aylık % | 3,0% | 5,0% |
| Türkiye | 10:00 | Şub. | TÜFE- Yıllık % | 40,0% | 42,1% |
| Türkiye | 10:00 | Şub. | Yurt İçi ÜFE - Aylık % | | 3,1% |
| Türkiye | 10:00 | Şub. | Yurt İçi ÜFE - Yıllık % | | 27,2% |
| Almanya | 11:55 | Şub. | HCOB PMI İmalat | | |
| Avro Bölgesi | 12:00 | Şub. | HCOB PMI İmalat | | |
| Avro Bölgesi | 13:00 | Şub. | Tahmini TÜFE-Yıllık % | | |
| ABD | 17:45 | Şub. | S&P Global PMI İmalat | | |
| ABD | 18:00 | Oca. | İnşaat Harcamaları | | 0,5% |
| ABD | 18:00 | Şub. | ISM İmalat PMI | | 50,9 |

03 Mart 2025 Pazartesi

Türkiye ekonomisi 4Ç24'te %3,0 büyüdü

- TÜİK tarafından açıklanan verilere göre, Türkiye ekonomisi 2024 yılının son çeyreğinde piyasa beklentisinin (%2,8) üzerinde %3,0 büyümeye gösterdi (3Ç24: +%2,1)
- 2024 yılının tamamında Türkiye ekonomisi %3,2 büyümeye göstermiş oldu.
- GSYİH'yı oluşturan faaliyetler incelendiğinde; 4Ç24 döneminde bir önceki yıla göre zincirlenmiş hacim endeksi olarak; inşaat %9,3, ürün üzerindeki vergiler eksi sübvansiyonlar %7,7 ve finans ve sigorta faaliyetleri %4,9 arttı.
- 4Ç24'te mevsim ve takvim etkilerinden arındırılmış GSYH zincirlenmiş hacim endeksi, çeyreklik bazda %1,7 arttı.
- 4Ç24'te yerleşik hanehalkı tüketim harcamaları geçen yıl aynı döneme göre %3,9 ve devletin nihai tüketim harcamaları ise %1,6 arttı. Aynı dönemde ihracat %2,0 azalırken, ithalatta %1,6 artış kaydedildi.

GSYH Büyümesi ve Harcama Yönünden Büyümeye Katkılar (%)

Kaynak:TÜİK, Vakıf Yatırım Araştırma ve Strateji

İstanbul'da perakende fiyatlar şubat ayında %3,19 artış gösterdi

- İstanbul Ticaret Odası tarafından açıklanan verilere göre, 2024 yılı şubat ayında İstanbul'da aylık bazda perakende fiyatlar %3,19 yükselirken, yıllık bazda değişim oranı %45,35 olarak gerçekleşti.
- Perakende fiyatlarda alt gruplar incelendiğinde; aylık bazda en çok artış %4,14 ile çeşitli mal ve hizmetler grubunda olurken, lokanta ve oteller grubu %4,09 ile onu takip etti. Sağlık harcamaları grubunda aylık %0,95 azalış görüldü.

03 Mart 2025 Pazartesi

Ekonomi Gündemi: TCMB, yabancı para kredilerdeki gelişmeleri dikkate alarak sıkı parasal duruşu desteklemek amacıyla kredi büyümesine dayalı zorunlu karşılık uygulamasında, yabancı para krediler için aylık %1 olan büyüme sınırının %0,5'e düşürüldüğünü ve yabancı para kredi büyüme sınırından istisna tutulan kredilerin kapsamının daraltıldığını duyurdu.

Kısa Kısa Haberler

- **Borsa İstanbul:** Borsa İstanbul yaptığı açıklamada, BIST 50 Endeksinde yer alan paylarda bir gün (3 Mart 2025) boyunca geçerli olmak üzere açığa satış işlemlerinde yukarı adım kuralının uygulanmasını karar verildiğini açıkladı.
- **CVK Maden (CVKMD):** Şirket, yurt dışında yerleşik bir şirket ile "Maden Cevheri Satışı" konusunda anlaşmış ve siparişin toplam bedelinin yaklaşık 66.185.000 TL (1.820.000 USD) olduğunu açıkladı.
- **Doğuş Otomotiv (DOAS):** Riviera Australia Pty Limited ile Şirket arasında; "Riviera" marka "motoryatlar"ın Türkiye'deki satış ve servis hizmetlerinin, Şirket tarafından yerine getirilmesinin esaslarını belirleyecek bir anlaşma akdedilmesi amacıyla niyet mektubu imzalandığı duyuruldu.
- **Enerya Enerji (ENERY):** Şirket, sermayesine %29 oranında iştirak edilen AHL Ahlatıcı Finansal Yönetim A.Ş.'nin bağlı ortaklığı Dünya Katılım Bankası Anonim Şirketi tarafından "DK Yatırım Menkul Değerler A.Ş." unvanlı yeni bir aracı kurum kurulması talebinin Sermaye Piyasası Kurulu'nca olumlu karşılanmasına karar verildiği hususunun taraflarına bildirildiğini duyurdu.
- **(=) Garanti Bankası (GARAN):** Banka, 404,3 milyon TL anapara ve faiz bakiyesine sahip tahsili gecikmiş alacaklarını 111 milyon TL bedelle GSD Varlık Yönetim'e sattığını bildirdi.
- **Gübre Fabrikaları (GUBRF):** Şirket, bağlı ortaklığı olan Razi Petrochemical Co.'nun paylarının tamamının (%48,88) satışı için ihale açılmasına karar verildiğini açıkladı.
- **Hitit Bilgisayar (HTTBT):** Şirket, Pegasus Hava Yolları ile Acente Dağıtım Sistemi'ni zenginleştirmek adına Crane ADS'nin kullanımı için dağıtım anlaşması imzalandığını duyurdu.
- **Petkim (PETKM):** Şirket, bağlı ortaklığı Petlim Limancılık Ticaret A.Ş. ve liman işleticisi SOCAR Aliğa Liman İşletmeciliği A.Ş. arasındaki İşletme Sözleşmesi'nin yenilenen gelir beklentilerine uyumlu olarak revize edilmesine ilişkin tadil protokolü, 31.12.2024 tarihinden itibaren geçerli olmak üzere cuma günü itibarıyla imzalandığını açıkladı. Yapılan anlaşma değişikliğinin tek seferlik etkilerinin yılsonu finansal tablolarında gösterileceği belirtildi.
- **SASA Polyester (SASA):** Şirket, Adana'daki 1,72 mlr \$'lık ve 1 milyon 750 bin ton üretim kapasitesine sahip Safılaştırılmış Tereftalik Asit Tesisi'nin (PTA) tüm süreçlerini tamamlayarak 3 Mart 2025 itibarıyla ticari üretime geçtiğini duyurdu.

03 Mart 2025 Pazartesi

Açıklanan Temettü Tablosu

| Hisse Adı | Dağıtma Tarihi | HBT (Brüt) | HBT (Net) | Temettü Verimi % | Genel Kurul Tarihi |
|-----------|----------------|------------|-----------|------------------|--------------------|
| FMIZP | 03.04.2025 | 0,71 | 0,60 | 0,24% | 25.03.2025 |
| PSDTC | | 1,71 | 1,46 | 2,29% | |
| DOAS | | 27,27 | 23,18 | 15,76% | 27.03.2025 |
| VSNMD | 31.12.2025 | 0,39 | 0,33 | 0,38% | 27.03.2025 |
| SELEC | 21.04.2025 | 0,40 | 0,34 | 0,61% | 27.03.2025 |
| ANSGR | 03.04.2025 | 4,20 | 3,57 | 3,92% | 26.03.2025 |
| EGEEN | 03.04.2025 | 53,00 | 45,05 | 0,60% | 26.03.2025 |
| TOASO | 07.04.2025 | 12,00 | 10,20 | 6,15% | 25.03.2025 |
| FROTO | 07.04.2025 | 17,10 | 14,54 | 1,94% | 26.03.2025 |

Planlanan Temettü Ödemeleri

| Teklif Edilen/Kesinleşen Dağıtım Tarihi | Hisse | Şirket Adı | Son Kapanış Fiyatı, TL | Hisse Başına Temettü (Brüt) TL | Hisse Başına Temettü (Net) TL | Temettü Verimi (%) | XU030 Ağırlığı (%) | Tahmini VIOP Etkisi (Puan) | Taksit Sayısı |
|---|-------|-------------------------|------------------------|--------------------------------|-------------------------------|--------------------|--------------------|----------------------------|---------------|
| 18.03.2025 | MSGYO | Mistral G.M.Y.O | 19,30 | 0,25 | 0,25 | 1,3% | | | 3 |
| 24.03.2025 | AKCNS | Akçansa | 172,00 | 6,27 | 5,33 | 3,6% | | | |
| 25.03.2025 | NUHCM | Nuh Çimento | 252,75 | 10,10 | 8,59 | 4,0% | | | |
| 26.03.2025 | ANHYT | Anadolu Hayat Emek. | 100,90 | 5,81 | 4,94 | 5,8% | | | |
| 28.03.2025 | BRISA | Brisa | 79,80 | 2,13 | 1,81 | 2,7% | | | |
| 2.04.2025 | TTRAK | Türk Traktör | 665,50 | 48,47 | 41,20 | 7,3% | | | |
| 2.04.2025 | CIMSA | Çimsa | 45,02 | 0,63 | 0,54 | 1,4% | | | |
| 3.04.2025 | TUPRS | Tüpraş | 129,00 | 7,78 | 6,62 | 6,0% | 5,97% | -39,41 | 1 |
| 3.04.2025 | FMIZP | F-M İzmit Piston | 298,50 | 0,71 | 0,60 | 0,2% | | | |
| 3.04.2025 | ANSGR | Anadolu Sigorta | 107,20 | 4,20 | 3,57 | 3,9% | | | |
| 3.04.2025 | FMIZP | F-M İzmit Piston | 298,50 | 0,71 | 0,60 | 0,2% | | | |
| 3.04.2025 | EGEEN | Ege Endüstri | 8.845,00 | 53,00 | 45,05 | 0,6% | | | |
| 7.04.2025 | TOASO | Tofaş Otomobil Fab. | 195,00 | 12,00 | 10,20 | 6,2% | 1,17% | -7,72 | |
| 7.04.2025 | FROTO | Ford Otosan | 882,50 | 17,10 | 14,54 | 1,9% | 2,77% | -5,79 | |
| 8.04.2025 | AFYON | Afyon Çimento | 14,71 | 1,00 | 0,85 | 6,8% | | | |
| 21.04.2025 | KSTUR | Kuştur Kuşadası Turizm | 3.837,50 | 14,00 | 11,90 | 0,4% | | | |
| 21.04.2025 | SELEC | Selçuk Ecza Deposu | 65,60 | 0,40 | 0,34 | 0,6% | | | |
| 14.05.2025 | ENJSA | Enerjisa Enerji | 58,05 | 2,87 | 2,44 | 4,9% | | | |
| 23.05.2025 | AKSA | Aksa | 12,98 | 0,48 | 0,41 | 3,7% | | | |
| 26.05.2025 | LKMNH | Lokman Hekim | 18,91 | 0,21 | 0,18 | 1,1% | | | 1 |
| 30.05.2025 | CEMTS | Çemtaş | 9,47 | 0,22 | 0,19 | 2,3% | | | |
| 16.06.2025 | THYAO | Türk Hava Yolları | 308,25 | 3,44 | 2,93 | 1,1% | 10,71% | -12,73 | 1 |
| 1.07.2025 | LILAK | Lila Kağıt | 23,40 | 1,50 | 1,28 | 6,4% | | | |
| 2.09.2025 | THYAO | Türk Hava Yolları | 308,25 | 3,44 | 2,93 | 1,1% | 10,71% | -12,73 | 2 |
| 30.09.2025 | LKMNH | Lokman Hekim | 18,91 | 0,21 | 0,18 | 1,1% | | | 2 |
| 2.10.2025 | TUPRS | Tüpraş | 129,00 | 7,42 | 6,31 | 5,8% | 5,97% | -37,57 | 2 |
| 31.12.2025 | VSNMD | Vişne Madencilik Üretim | 102,60 | 0,39 | 0,33 | 0,4% | | | |

03 Mart 2025 Pazartesi

Genel Kurul Tarihleri Tablosu

| Genel Kurul Tarihi | Hisse | Şirket Adı |
|--------------------|-------|--------------------------------------|
| 3.03.2025 | AKFIS | Akfen İnşaat Turizm Ve Ticaret |
| 6.03.2025 | RTALB | Rta Laboratuvarları |
| 10.03.2025 | KTLEV | Katılımevim Tasarruf Finansman |
| 11.03.2025 | FORTE | Forte Bilgi İletişim Tek. Ve Savunma |
| 13.03.2025 | UMPAS | Umpaş Holding |
| 14.03.2025 | ADGYO | Adra Gayrimenkul Yatırım Ortaklığı |
| 14.03.2025 | CEMZY | Cem Zeytin |
| 16.03.2025 | LKMNH | Lokman Hekim |
| 17.03.2025 | QNBTR | Qnb Bank |
| 18.03.2025 | AKCNS | Akçansa |
| 19.03.2025 | AGESA | Agesa Hayat Emeklilik |
| 19.03.2025 | AKGRT | Aksigorta |
| 19.03.2025 | ONCSM | Oncosem Onkolojik Sistemler |
| 20.03.2025 | LILAK | Lila Kağıt |
| 20.03.2025 | ISYAT | İş Y.O. |
| 20.03.2025 | ISGYO | İş G.M.Y.O. |
| 21.03.2025 | CEMTS | Çemtaş |
| 21.03.2025 | OZGYO | Özderici G.M.Y.O. |
| 22.03.2025 | NUHCM | Nuh Çimento |
| 24.03.2025 | TSKB | T.S.K.B. |
| 25.03.2025 | KSTUR | Kuştur Kuşadası Turizm |
| 26.03.2025 | ALBRK | Albaraka Türk Katılım Bankası |
| 26.03.2025 | BRISA | Brisa |
| 26.03.2025 | GEDIK | Gedik Yatırım |
| 26.03.2025 | PKENT | Petrokent Turizm |
| 26.03.2025 | CRFSA | Carrefoursa |
| 27.03.2025 | AFYON | Afyon Çimento |
| 27.03.2025 | ICBCT | Icbc Turkey Bank |
| 27.03.2025 | QNBTR | Qnb Bank |
| 27.03.2025 | FADE | Fade Gıda Yatırım |
| 28.03.2025 | PGSUS | Pegasus Hava Taşımacılığı |

03 Mart 2025 Pazartesi

Finansal Takvim

| Hisse | Şirket Adı | Beklenen Açıklama Tarihi | 4Ç24 Net Kar Beklentisi (mn TL) | |
|-------|--------------------------------------|--------------------------|---------------------------------|-----------------|
| | | | VKY | Piyasa Tahmini* |
| BASGZ | Başkent Doğalgaz Dağıtım G.Y.O | 3 Mart 2025 | | |
| ADEL | Adel Kalemcilik | 3 Mart 2025 | | |
| ATAKP | Atakey Patates Gıda | 3 Mart 2025 | | |
| GRSEL | Gür-Sel Turizm Taşımacılık Ve Servis | 3 Mart 2025 | | |
| TABGD | Tab Gıda Sanayi | 3 Mart 2025 | | |
| SAHOL | Sabancı Holding | 3 Mart 2025 | -3.396 | -1.653 |
| HTTBT | Hitit Bilgisayar Hizmetleri | 3 Mart 2025 | | 83 |
| ASUZU | Anadolu Isuzu | 4 Mart 2025 | | |
| ATATP | Atp Yazılım | 4 Mart 2025 | | |
| CCOLA | Coca Cola İçecek | 4 Mart 2025 | | 2.844 |
| PGSUS | Pegasus Hava Taşımacılığı | 4 Mart 2025 | -199 | 201 |
| DOHOL | Doğan Holding | 4 Mart 2025 | | |
| MGROS | Migros | 5 Mart 2025 | | 1.249 |
| KLKIM | Kalekim Kimyevi Maddeler | 5 Mart 2025 | | 367 |
| AKENR | Ak Enerji | 6 Mart 2025 | | |
| PRKME | Park Elek. Madencilik | 6 Mart 2025 | | |
| MPARK | Mlp Sağlık Hizmetleri | 6 Mart 2025 | | 987 |
| TTKOM | Türk Telekom | 10 Mart 2025 | | 2.287 |
| KONTR | Kontrolmatik Teknoloji | 10 Mart 2025 | | |
| BIMAS | Bim Birleşik Mağazalar | 11 Mart 2025 | | 6.078 |

*Research Turkey anketi medyan sonuçlarını yansıtmaktadır.

Kaynak: kap.org.tr, Şirket açıklamaları

03 Mart 2025 Pazartesi







































| | PD (mn TL) | Kapanış (TL) | 3A ort. hacim (TLmn) | Uzun Vade Öneri | Kısa Vade Öneri | Hedef Fiyat | Getiri Potansiyeli |
|--------------------------|------------|--------------|----------------------|-----------------|-----------------|-------------|--------------------|
| Bankacılık | | | | | | | |
| AKBNK | 349.960 | 67,30 | 5.648 | AL | EÜG | 90,60 | 35% |
| GARAN | 540.540 | 128,70 | 2.990 | AL | EÜG | 187,00 | 45% |
| HALKB | 140.965 | 19,62 | 842 | TUT | EPG | 22,20 | 13% |
| ISCTR | 379.250 | 15,17 | 6.560 | AL | EÜG | 19,70 | 30% |
| YKBNK | 248.343 | 29,40 | 6.000 | AL | EÜG | 42,80 | 46% |
| TSKB | 34.580 | 12,35 | 332 | AL | EÜG | 20,30 | 64% |
| Çimento | | | | | | | |
| CIMSA | 42.571 | 45,02 | 655 | AL | EÜG | 67,00 | 49% |
| AKCNS | 32.929 | 172,00 | 125 | AL | EÜG | 272,00 | 58% |
| Dayanıklı Tüketim | | | | | | | |
| ARCLK | 86.223 | 127,60 | 314 | AL | EPG | 210,00 | 65% |
| VESTL | 18.769 | 55,95 | 291 | AL | EPG | 102,00 | 82% |
| Demir-Çelik | | | | | | | |
| EREGL | 156.240 | 22,32 | 4.151 | TUT | EPG | 30,00 | 34% |
| KRDMD | 21.612 | 27,70 | 1.373 | AL | EPG | 40,00 | 44% |
| Gayrimenkul | | | | | | | |
| TRGYO | 53.750 | 53,75 | 83 | TUT | EPG | 63,20 | 18% |
| EKGYO | 54.720 | 14,40 | 3.039 | AL | EÜG | 14,50 | 1% |
| ISGYO | 16.414 | 17,12 | 103 | AL | EPG | 25,20 | 47% |
| Havacılık | | | | | | | |
| TAVHL | 90.602 | 249,40 | 546 | AL | EÜG | 372,00 | 49% |
| THYAO | 425.385 | 308,25 | 9.015 | AL | EÜG | 470,00 | 52% |
| PGSUS | 119.500 | 239,00 | 2.025 | AL | EÜG | 340,00 | 42% |
| Holding | | | | | | | |
| KCHOL | 386.471 | 152,40 | 4.357 | AL | EÜG | 303,00 | 99% |
| SAHOL | 203.316 | 96,80 | 1.759 | AL | EÜG | 138,00 | 43% |
| SISE | 108.622 | 35,46 | 1.606 | AL | EPG | 49,80 | 40% |
| Savunma | | | | | | | |
| ASELS | 426.132 | 93,45 | 2.547 | AL | EÜG | 116,00 | 24% |
| OTKAR | 46.920 | 391,00 | 137 | AL | EÜG | 611,00 | 56% |
| Otomotiv | | | | | | | |
| FROTO | 309.678 | 882,50 | 1.057 | AL | EÜG | 1.585,00 | 80% |
| TOASO | 97.500 | 195,00 | 1.389 | AL | EÜG | 310,00 | 59% |
| TTRAK | 66.595 | 665,50 | 143 | AL | EÜG | 1.045,00 | 57% |
| Perakende | | | | | | | |
| BIZIM | 2.141 | 26,60 | 8 | AL | EÜG | 39,50 | 48% |
| BIMAS | 307.243 | 506,00 | 2.681 | AL | EÜG | 747,00 | 48% |
| MGROS | 101.752 | 562,00 | 856 | AL | EÜG | 814,00 | 45% |
| Gıda | | | | | | | |
| YYLGD | 9.435 | 8,68 | 54 | AL | EÜG | 16,40 | 89% |
| Telekomünikasyon | | | | | | | |
| TCELL | 221.540 | 100,70 | 2.272 | AL | EÜG | 151,00 | 50% |
| Enerji | | | | | | | |
| AKSEN | 43.339 | 35,34 | 154 | AL | EÜG | 58,00 | 64% |

EPG: Endekse Paralel Getiri

EÜG: Endeksin Üzerinde Getiri

EAG: Endeksin Altında Getiri

03 Mart 2025 Pazartesi

| Tarih | Ülke | TSİ | Dönem | Veri | Önem | Beklenti | Önceki |
|--------|--------------|-------|-------|--|---|----------|---------------|
| 3 Mar. | Türkiye | 10:00 | Şub. | S&P Global/ISO PMI İmalat |  | | 48,0 |
| 3 Mar. | Türkiye | 10:00 | Şub. | TÜFE- Aylık % |  | 3,0% | 5,0% |
| 3 Mar. | Türkiye | 10:00 | Şub. | TÜFE- Yıllık % |  | 40,0% | 42,1% |
| 3 Mar. | Türkiye | 10:00 | Şub. | Yurt İçi ÜFE - Aylık % |  | | 3,1% |
| 3 Mar. | Türkiye | 10:00 | Şub. | Yurt İçi ÜFE - Yıllık % |  | | 27,2% |
| 3 Mar. | Almanya | 11:55 | Şub. | HCOB PMI İmalat |  | | |
| 3 Mar. | Avro Bölgesi | 12:00 | Şub. | HCOB PMI İmalat |  | | |
| 3 Mar. | Avro Bölgesi | 13:00 | Şub. | Tahmini TÜFE-Yıllık % |  | | |
| 3 Mar. | ABD | 17:45 | Şub. | S&P Global PMI İmalat |  | | |
| 3 Mar. | ABD | 18:00 | Oca. | İnşaat Harcamaları |  | | 0,5% |
| 3 Mar. | ABD | 18:00 | Şub. | ISM İmalat PMI |  | | 50,9 |
| 4 Mar. | Japonya | 02:30 | Oca. | İşsizlik Oranı |  | | 2,4% |
| 4 Mar. | Japonya | 08:00 | Şub. | Tüketici Güven Endeksi |  | | 35,2 |
| 4 Mar. | Avro Bölgesi | 13:00 | Oca. | İşsizlik Oranı |  | | 6,3% |
| 4 Mar. | Türkiye | 14:30 | Şub. | TÜFE Bazlı Reel Efektif Döviz Kuru |  | | 75,44 |
| 5 Mar. | Çin | 04:45 | Şub. | Caixin PMI İmalat Dışı |  | | 51,0 |
| 5 Mar. | Almanya | 11:55 | Şub. | HCOB PMI İmalat Dışı |  | | |
| 5 Mar. | Avro Bölgesi | 12:00 | Şub. | HCOB PMI İmalat Dışı |  | | |
| 5 Mar. | Avro Bölgesi | 13:00 | Oca. | ÜFE - Aylık % |  | | 0,4% |
| 5 Mar. | Avro Bölgesi | 13:00 | Oca. | ÜFE - Yıllık % |  | | 0,0% |
| 5 Mar. | ABD | 16:15 | Şub. | ADP İstihdam Raporu |  | | 183 bin |
| 5 Mar. | ABD | 17:45 | Şub. | S&P Global PMI İmalat Dışı |  | | |
| 5 Mar. | ABD | 18:00 | Oca. | Fabrika Siparişleri |  | | -0,9% |
| 5 Mar. | ABD | 18:00 | Oca. | Dayanıklı Mal Siparişleri |  | | |
| 5 Mar. | ABD | 18:00 | Oca. | Ulaşım Hariç Mal Siparişleri |  | | |
| 6 Mar. | Avro Bölgesi | 13:00 | Oca. | Perakende Satışlar- Yıllık % |  | | 1,9% |
| 6 Mar. | Türkiye | 14:00 | | TCMB PPK Faiz Kararı Toplantısı |  | | 45,00% |
| 6 Mar. | Avro Bölgesi | 16:15 | | Avrupa Merkez Bankası (AMB) Faiz Kararı Toplantısı |  | | 2,90% |
| 6 Mar. | ABD | 16:30 | Oca. | Dış Ticaret Dengesi |  | | -98,4 mlr \$ |
| 6 Mar. | ABD | 16:30 | | Haftalık İşsizlik Maaşı Başvuruları |  | | |
| 6 Mar. | Avro Bölgesi | 16:45 | | AMB Başkanı Lagarde'ın Basın Toplantısı |  | | |
| 7 Mar. | Almanya | 10:00 | Oca. | Fabrika Siparişleri- Aylık % |  | | 6,9% |
| 7 Mar. | Türkiye | 10:00 | Mar. | TCMB Piyasa Katılımcıları Anketi- Yıl Sonu TÜFE % |  | | 25,26% |
| 7 Mar. | Avro Bölgesi | 13:00 | 4Ç24 | GSYH Yıllık (mevs. düzelt. %) |  | | 0,9% |
| 7 Mar. | Avro Bölgesi | 13:00 | 4Ç24 | GSYH Çeyreklik (mevs. düzelt. %) |  | | 0,1% |
| 7 Mar. | ABD | 16:30 | Şub. | Tarım Dışı İstihdam |  | | 143 bin |
| 7 Mar. | ABD | 16:30 | Şub. | İşsizlik Oranı |  | | 4,0% |
| 7 Mar. | Türkiye | 17:30 | Şub. | Hazine Nakit Dengesi |  | | -204.9 mlr TL |

Kaynak: Bloomberg, Matriks, TÜİK, Foreks, Investing.com, VKY Araştırma & Strateji



www.vakifyatirim.com.tr | www.vkyanaliz.com

Vakıf Yatırım Araştırma ve Strateji

| | |
|-----------------------------|----------|
| Tuğba AKCA | Direktör |
| Hande İrem YILDIZ | Analist |
| Dilara ÇAYAN | Analist |
| Şule ÖZKAN | Analist |
| Mevlüt Can KARABAYIR | Analist |

Akat Mah. Ebulula Mardin Cad. No:18 Park Maya Sitesi F-2/A Blok
Beşiktaş 34335 İSTANBUL
+90 212 352 35 77

Burada yer alan yatırım bilgi, yorum ve tavsiyeleri yatırım danışmanlığı kapsamında değildir. Yatırım danışmanlığı hizmeti; aracı kurumlar, portföy yönetim şirketleri, yatırım ve kalkınma bankaları ile müşteri arasında imzalanacak yatırım danışmanlığı sözleşmesi çerçevesinde ve yetkili kuruluşlar tarafından kişilerin risk ve getiri tercihleri dikkate alınarak kişiye özel sunulmaktadır. Burada yer alan yorum ve tavsiyeler ise genel niteliktedir. Burada yer alan yorum ve tavsiyeler, mali durumunuz ile risk ve getiri tercihlerinize uygun olmayabilir. Bu nedenle, sadece burada yer alan bilgilere dayanılarak yatırım kararı verilmesi beklentilerinize uygun sonuçlar doğurmayabilir. Gerek bu yayındaki, gerekse bu yayında kullanılan kaynaklardaki hata ve eksikliklerden ve bu yayındaki bilgilerin kullanılması sonucunda yatırımcıların ve/veya ilgili kişilerin uğrayabilecekleri doğrudan ve/veya dolaylı zararlardan, kâr yoksunluğundan, manevi zararlardan ve her ne şekilde ve surette olursa olsun üçüncü kişilerin uğrayabileceği her türlü zararlardan dolayı Vakıf Yatırım Menkul Değerler A.Ş. sorumlu tutulamaz.