

06 Mart 2025 Perşembe

## Piyasa Verileri

Endeksler	Son	%Değ.	Ybb	
BIST 100	▲	10.189	2,94%	3,6%
BIST 30	▲	11.471	3,14%	6,7%
VIOP 30 Endeks	▲	12.058	4,09%	11,0%
BIST Bankacılık	▲	16.223	1,06%	11,5%
BIST Sınai	▲	12.384	2,77%	-5,1%
İngiltere (FTSE)	▼	8.756	-0,04%	7,1%
Almanya (DAX)	▲	23.081	3,38%	15,9%
Fransa (CAC 40)	▲	8.174	1,56%	10,7%
ABD (Dow Jones)	▲	43.020	1,17%	1,1%
ABD (Nasdaq)	▲	20.647	1,45%	-1,7%
ABD (S&P)	▲	5.844	1,14%	-0,6%
Pariteler	Son	%Değ.	Ybb	
USD/TRY	▼	36,42	-0,05%	2,9%
EUR/TRY	▲	39,34	1,68%	7,3%
EUR/USD	▲	1,0793	1,73%	4,2%
Emtialar	Son	%Değ.	Ybb	
Brent Petrol (bbl)	▼	69,32	-2,32%	-7,2%
Altın (\$/ons)	▲	2.923	0,18%	11,4%
Gümüş (\$/ons)	▲	32,71	2,64%	13,2%

## Model Portföy

8 Ocak 2025

Son Kapanış

	Ağırlık (%)	Getiri (%)	BİST100 göreceli performans (%)
AKBNK	13,4%	12,8%	10,3%
MGROS	13,0%	12,0%	9,6%
THYAO	13,0%	11,3%	8,9%
AKSEN	12,2%	-16,1%	-18,0%
KCHOL	12,2%	-13,0%	-14,9%
ASELS	12,2%	36,8%	33,8%
TCELL	12,0%	7,4%	5,0%
ISGYO	12,0%	-5,9%	-8,0%

## M.Portföy

5,9%

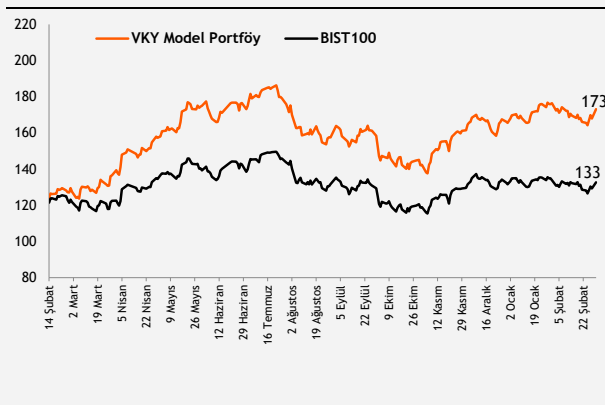
3,5%

XU100

2,3%

## Model Portföy

Performans (YBB)



## Piyasalara Bakış

Güne 9.985 seviyesinden pozitif başlangıç yapan BIST100 endeksi, gün içinde pozitif seyir sürdürerek, kapanışını %2,94 değer artışıyla 10.189 puan seviyesinden gerçekleştirdi. Toplam işlem hacmi 144,3 mlr TL olarak gerçekleşirken, endekse puan bazlı en yüksek katkıyı veren hisseler BIMAS, THYAO ve EREGL oldu. Bankacılık endeksinde %1,06 ve sanayi endeksinde %2,77 değer artışı görüldü. Sektör endeksleri arasında en çok kazandıran %5,70 ile metal ana sanayi oldu. Küresel piyasalar tarafında, ABD Başkanı Trump'ın Kanada ve Meksika'dan gelen otomobillere uygulanan %25'lik gümrük vergisini bir ay ertelediği duyuruldu. ABD borsaları günü pozitif kapanışlarla tamamlarken, Avrupa borsalarında da İngiltere hariç pozitif kapanışlar görüldü.

Dün yurt içinde veri gündemi sakindi. Yurt dışında ise şubat ayına ilişkin hizmet PMI verisi, Avro Bölgesi'nde 50,6 ve Almanya'da 51,1 seviyesine gerileyerek beklentilerin altında kaldı. Avro Bölgesi'nde ocakta ÜFE'nin bir önceki aya göre %0,8 artış gösterdiği açıklandı. ABD'de şubat ayında özel sektör istihdamı, 141 bin olan beklentinin altında, 77 bin seviyesinde gerçekleşti. ABD'de ocak ayında fabrika siparişleri %1,7 ile beklentilere paralel artarken, aynı dönemde dayanıklı mal siparişleri %3,2 oranında artış gösterdi. Ayrıca ABD'de şubatta hizmet sektörü PMI 51,0 seviyesinde açıklandı. Bugün yurt içinde TCMB PPK faiz kararı toplantısına odaklanılacak. Piyasa beklentisi politika faizinin 250 bp indirilerek %42,5 seviyesine çekileceği yönünde oluştu. Küresel piyasalar tarafında ise Avro Bölgesi'nde Avrupa Merkez Bankası (AMB) faiz kararı toplantısı takip edilirken, piyasa beklentisi faiz oranının %2,75 seviyesinden %2,50'ye düşürüleceği yönünde. Kararın ardından AMB Başkanı Lagarde'ın basın toplantısı takip edilecek.

Endeksin bugüne hafif alıcılı başlamasını bekliyoruz. Endeksin 200 günlük hareketli ortalamasının üzerinde seyretmesi ve güçlü işlem hacmi, teknik görünüm açısından pozitif sinyaller veriyor. Endekste 10.200 seviyesinin aşılması durumunda, 10.400 seviyesini hedef olarak takip edilmelidir. Olası gerilemelerde ise 10.000-9.800 endeksin destek bölgesi olarak izlenebilir.

## Sektör ve Şirket Haberleri

- **Kısa Kısa Haberler:** Borsa İstanbul, MGROS, OTKAR,
- **Açıklanan Temettü Tablosu**
- **Planlanan Temettü Ödemeleri Tablosu**
- **Genel Kurul Tarihleri Tablosu**
- **Finansal Takvim**
- **Takip Listesi**
- **Haftalık Ajanda**

## Takvim

Ülke	TSİ	Dönem	Veri	Beklenti	Önceki
Avro Bölgesi	13:00	Oca.	Perakende Satışlar- Yıllık %	2,0%	1,9%
Türkiye	14:00	Mar.	TCMB PPK Faiz Kararı Toplantısı	42,50%	45,00%
Avro Bölgesi	16:15	Mar.	Avrupa Merkez Bankası (AMB) Faiz Kararı Toplantısı	2,50%	2,75%
ABD	16:30	Oca.	Dış Ticaret Dengesi	-91,3 mlr \$	-98,4 mlr \$
ABD	16:30		Haftalık İşsizlik Maaşı Başvuruları		242 bin
Avro Bölgesi	16:45		AMB Başkanı Lagarde'ın Basın Toplantısı		

06 Mart 2025 Perşembe

**Kısa Kısa Haberler**

- **Borsa İstanbul:** Borsa İstanbul yaptığı açıklamada, BIST 50 Endeksinde yer alan paylarda bir gün (6 Mart 2025) boyunca geçerli olmak üzere açığa satış işlemlerinde yukarı adım kuralının uygulanmasını karar verildiğini açıkladı.
- **(=) Migros (MGROS):** Şirket, 4Ç24 döneminde piyasa beklentilerinin altında 731 mn TL (4Ç23: 1,15 mlr TL) net kar açıkladı. 2024 yılının son çeyreğinde şirketin satış gelirleri beklentilerin hafif üzerinde yıllık %14 artışla 74,5 mlr TL seviyesinde gerçekleşti. Şirketin FAVÖK'ü ise, bu dönemde 5,1 mlr TL (4Ç23: -58 mn TL) seviyesine ulaşırken, FAVÖK marjı yıllık 6,9 puan artışla %6,8 seviyesinde açıklandı. Şirketin net nakit pozisyonu, 3Ç24 sonundaki 4,4 mlr TL seviyesinden, 4Ç24 dönemi sonunda %67 düşüşle 1,45 mlr TL oldu. Net Nakit/FAVÖK rasyosu ise yılın son çeyreğinde 0,09x (3Ç24: 0,43x) oldu. Finansalları öncesinde son bir ayda şirket hisseleri endeksten %2,6 negatif, yılbaşından bu yana ise %5 pozitif ayrıştı. Şirket finansalların ardından 2025 yılına dair beklentilerini paylaştı. Buna göre; 2025'te %8-10 satış büyümesi, yaklaşık %6 FAVÖK marjı, yaklaşık 250 yeni mağaza açılışı ve %2,5-3 seviyesinde yatırım harcamaları/satışlar oranı öngörülmekte.
- **(=) Otokar (OTKAR):** Şirketin savunma sanayii ihracatını ve bu kapsamda Romanya'da gerçekleşecek yerel faaliyetlerini yürütmek amacıyla Romanya'nın başkenti Bükreş'de 250.000 RON (Rumen Leyi) sermaye ile "OTOKAR LAND SYSTEMS SRL " ünvanlı şirket kurulmasına, sermayesinin tamamının şirket tarafından nakden ödenmek üzere taahhüt edilmesine ve kuruluş işlemleri için şirket yönetiminin yetkilendirilmesine karar verildiği duyuruldu.

06 Mart 2025 Perşembe

## Açıklanan Temettü Tablosu

Hisse Adı	Dağıtma Tarihi	HBT (Brüt)	HBT (Net)	Temettü Verimi %	Genel Kurul Tarihi
GENIL		0,40	0,34	0,26%	27.03.2025
GARAN	28.03.2025	4,39	3,73	3,15%	27.03.2025
EBEBK	15.10.2025	0,50	0,43	0,95%	27.03.2025
EBEBK	15.12.2025	0,50	0,43	0,95%	27.03.2025
AEFES	27.05.2025	1,27	1,08	0,72%	
ALCAR	10.04.2025	63,22	53,73	7,07%	07.04.2025

## Planlanan Temettü Ödemeleri

Teklif Edilen/Kesinleşen Dağıtım Tarihi	Hisse	Şirket Adı	Son Kapanış Fiyatı, TL	Hisse Başına Temettü (Brüt) TL	Hisse Başına Temettü (Net) TL	Temettü Verimi (%)	XU030 Ağırlığı (%)	Tahmini VIOP Etkisi (Puan)	Taksit Sayısı
18.03.2025	MSGYO	Mistral G.M.Y.O	15,64	0,25	0,25	1,6%			3
24.03.2025	AKCNS	Akçansa	170,10	6,27	5,33	3,7%			
25.03.2025	NUHCM	Nuh Çimento	267,50	10,10	8,59	3,8%			
26.03.2025	ANHYT	Anadolu Hayat Emek.	101,80	5,81	4,94	5,7%			
26.03.2025	AKBNK	Akbank	73,10	1,22	1,04	1,7%	9,40%	-17,72	
28.03.2025	ISMEN	İş Yatırım	46,90	5,67	4,82	12,1%			
28.03.2025	ISCTR	İş Bankası (C)	15,99	0,18	0,15	1,1%	5,93%	-7,57	
28.03.2025	BRISA	Brisa	82,10	2,13	1,81	2,6%			
28.03.2025	GARAN	Garanti Bankası	139,50	4,39	3,73	3,1%	3,90%	-13,84	
2.04.2025	TTRAK	Türk Traktör	712,00	48,47	41,20	6,8%			
2.04.2025	CIMSA	Çimsa	45,32	0,63	0,54	1,4%			
2.04.2025	SAHOL	Sabancı Holding	106,90	3,00	2,55	2,8%	5,27%	-17,23	
2.04.2025	AYGAZ	Aygaz	154,10	12,55	10,67	8,1%			
3.04.2025	TUPRS	Tüpraş	129,60	7,78	6,62	6,0%	5,73%	-39,41	1
3.04.2025	FMIZP	F-M İzmit Piston	297,50	0,71	0,60	0,2%			
3.04.2025	ANSGR	Anadolu Sigorta	106,30	4,20	3,57	4,0%			
3.04.2025	FMIZP	F-M İzmit Piston	297,50	0,71	0,60	0,2%			
3.04.2025	EGEEN	Ege Endüstri	8.800,00	53,00	45,05	0,6%			
7.04.2025	TOASO	Tofaş Otomobil Fab.	202,60	12,00	10,20	5,9%	1,14%	-7,72	
7.04.2025	PROTO	Ford Otosan	930,00	17,10	14,54	1,8%	2,70%	-5,79	
8.04.2025	AFYON	Afyon Çimento	15,04	1,00	0,85	6,6%			
9.04.2025	AKMGY	Akmerkez G.M.Y.O.	232,00	12,64	12,64	5,4%			
10.04.2025	ALCAR	Alarko Carrier	894,00	63,22	53,73	7,1%			
21.04.2025	KSTUR	Kuştur Kuşadası Turizm	4.177,50	14,00	11,90	0,3%			
21.04.2025	SELEC	Selçuk Ecza Deposu	68,80	0,40	0,34	0,6%			
28.04.2025	NTGAZ	Naturelgaz	6,31	0,58	0,49	9,2%			
6.05.2025	JANTS	Jantsa Jant	23,48	0,03	0,03	0,1%			
14.05.2025	ENJSA	Enerjisa Enerji	65,95	2,87	2,44	4,4%			
23.05.2025	AKSA	Aksa	12,89	0,48	0,41	3,7%			
26.05.2025	CCOLA	Coca Cola İçecek	54,85	1,07	0,91	2,0%			
26.05.2025	LKMNH	Lokman Hekim	19,25	0,21	0,18	1,1%			1
27.05.2025	AEFES	Anadolu Efes Biracılık	176,20	1,27	1,08	0,7%	1,60%	-1,29	
30.05.2025	CEMTS	Çemtaş	9,91	0,22	0,19	2,2%			
30.05.2025	SISE	Şişe Cam	36,60	0,65	0,55	1,8%	2,55%	-5,25	
16.06.2025	THYAO	Türk Hava Yolları	326,25	3,44	2,93	1,1%	10,55%	-12,73	1
1.07.2025	LILAK	Lila Kağıt	24,98	1,50	1,28	6,0%			
2.09.2025	THYAO	Türk Hava Yolları	326,25	3,44	2,93	1,1%	10,55%	-12,73	2
30.09.2025	LKMNH	Lokman Hekim	19,25	0,21	0,18	1,1%			2
2.10.2025	TUPRS	Tüpraş	129,60	7,42	6,31	5,7%	5,73%	-37,57	2
15.10.2025	EBEBK	Ebebek Mağazacılık	52,85	0,50	0,43	0,9%			1
15.12.2025	EBEBK	Ebebek Mağazacılık	52,85	0,50	0,43	0,9%			2
31.12.2025	VSNMD	Vişne Madencilik Üretim	136,40	0,39	0,33	0,3%			

06 Mart 2025 Perşembe

## Genel Kurul Tarihleri Tablosu

Genel Kurul Tarihi	Hisse	Şirket Adı
6.03.2025	RTALB	Rta Laboratuvarları
10.03.2025	KTLEV	Katılımevim Tasarruf Finansman
11.03.2025	FORTE	Forte Bilgi İletişim Tek. Ve Savunma
13.03.2025	UMPAS	Umpaş Holding
14.03.2025	ADGYO	Adra Gayrimenkul Yatırım Ortaklığı
14.03.2025	CEMZY	Cem Zeytin
16.03.2025	LKMNH	Lokman Hekim
17.03.2025	QNBTR	Qnb Bank
18.03.2025	AKCNS	Akçansa
19.03.2025	AGESA	Agesa Hayat Emeklilik
19.03.2025	AKGRT	Aksigorta
19.03.2025	ONCSM	Oncosem Onkolojik Sistemler
19.03.2025	BASCM	Baştaş Başkent Çimento
20.03.2025	LILAK	Lila Kağıt
20.03.2025	ISYAT	İş Y.O.
20.03.2025	ISGYO	İş G.M.Y.O.
20.03.2025	KONYA	Konya Çimento
20.03.2025	SEKFK	Şeker Fin. Kir.
20.03.2025	TKNSA	Teknosa
21.03.2025	CEMTS	Çemtaş
21.03.2025	OZGYO	Özderici G.M.Y.O.
21.03.2025	LIDFA	Lider Faktoring
21.03.2025	POLTK	Politeknik Metal
21.03.2025	TSGYO	T.S.K.B. G.M.Y.O.
21.03.2025	TTRAK	Türk Traktör
22.03.2025	NUHCM	Nuh Çimento
24.03.2025	TSKB	T.S.K.B.
24.03.2025	AKBNK	Akbank
24.03.2025	ANHYT	Anadolu Hayat Emek.
24.03.2025	ENJSA	Enerjisa Enerji
24.03.2025	ISGSY	İş Girişim Srm. Y.O.
24.03.2025	MAALT	Marmaris Altinyunus
24.03.2025	OTKAR	Otokar
24.03.2025	OYYAT	Oyak Yatırım Menkul Değ.
24.03.2025	PRZMA	Prizma Pres Matbaacılık
25.03.2025	KSTUR	Kuştur Kuşadası Turizm
25.03.2025	DERHL	Derlüks Yatırım Holding
25.03.2025	FMIZP	F-M İzmit Piston
25.03.2025	HTTBT	Hitit Bilgisayar Hizmetleri
25.03.2025	ISFIN	İş Finansal Kiralama
25.03.2025	OYAYO	Oyak Y.O.
25.03.2025	TOASO	Tofaş Otomobil Fab.
25.03.2025	SISE	Şişe Cam

06 Mart 2025 Perşembe

## Finansal Takvim

Hisse	Şirket Adı	Beklenen Açıklama Tarihi	4Ç24 Net Kar Beklentisi (mn TL)	
			VKY	Piyasa Tahmini*
AKENR	Ak Enerji	6 Mart 2025		
BIZIM	Bizim Toptan Satış Mağazaları	6 Mart 2025		-80
PRKME	Park Elek. Madencilik	6 Mart 2025		
MPARK	Mlp Sağlık Hizmetleri	6 Mart 2025		987
TKFEN	Tekfen Holding	6 Mart 2025		420
KERVT	Kereviş Gıda	7 Mart 2025		
MPARK	Mlp Sağlık Hizmetleri	7 Mart 2025		
ALARK	Alarko Holding	10 Mart 2025		2.452
TTKOM	Türk Telekom	10 Mart 2025		2.287
ULKER	Ülker	10 Mart 2025		1.650
KONTR	Kontrolmatik Teknoloji	10 Mart 2025		
SOKM	Şok Marketler Ticaret	11 Mart 2025		311
BIMAS	Bim Birleşik Mağazalar	11 Mart 2025		6.078

\*Research Turkey anketi medyan sonuçlarını yansıtmaktadır.

Kaynak: kap.org.tr, Şirket açıklamaları

06 Mart 2025 Perşembe






	PD (mn TL)	Kapanış (TL)	3A ort. hacim (TLmn)	Uzun Vade Öneri	Kısa Vade Öneri	Hedef Fiyat	Getiri Potansiyeli
<b>Bankacılık</b>							
AKBNK	380.120	73,10	5.944	AL	EÜG	90,60	24%
GARAN	585.900	139,50	3.139	AL	EÜG	187,00	34%
HALKB	144.701	20,14	894	TUT	EPG	22,20	10%
ISCTR	399.750	15,99	6.738	AL	EÜG	19,70	23%
YKBNK	265.913	31,48	5.980	AL	EÜG	42,80	36%
TSKB	36.708	13,11	344	AL	EÜG	20,30	55%
<b>Çimento</b>							
CIMSA	42.854	45,32	661	AL	EÜG	67,00	48%
AKCNS	32.565	170,10	126	AL	EÜG	272,00	60%
<b>Dayanıklı Tüketim</b>							
ARCLK	89.872	133,00	323	AL	EPG	210,00	58%
VESTL	19.406	57,85	282	AL	EPG	102,00	76%
<b>Demir-Çelik</b>							
EREGL	166.180	23,74	4.244	TUT	EPG	30,00	26%
KRDMD	23.922	30,66	1.389	AL	EPG	40,00	30%
<b>Gayrimenkul</b>							
TRGYO	54.750	54,75	80	TUT	EPG	63,20	15%
EKGYO	59.546	15,67	3.050	AL	EÜG	14,50	-7%
ISGYO	17.210	17,95	94	AL	EPG	25,20	40%
<b>Havacılık</b>							
TAVHL	93.636	257,75	546	AL	EÜG	372,00	44%
THYAO	450.225	326,25	9.300	AL	EÜG	470,00	44%
PGSUS	134.000	268,00	2.046	AL	EÜG	382,00	43%
<b>Holding</b>							
KCHOL	409.040	161,30	4.433	AL	EÜG	303,00	88%
SAHOL	224.530	106,90	1.827	AL	EÜG	175,00	64%
SISE	112.114	36,60	1.628	AL	EPG	49,80	36%
<b>Savunma</b>							
ASELS	480.624	105,40	2.848	AL	EÜG	116,00	10%
OTKAR	50.400	420,00	112	AL	EÜG	611,00	45%
<b>Otomotiv</b>							
FROTO	326.346	930,00	1.060	AL	EÜG	1.585,00	70%
TOASO	101.300	202,60	1.372	AL	EÜG	310,00	53%
TTRAK	71.248	712,00	139	AL	EÜG	1.045,00	47%
<b>Perakende</b>							
BIZIM	2.110	26,22	8	AL	EÜG	39,50	51%
BIMAS	329.406	542,50	2.742	AL	EÜG	747,00	38%
MGROS	107.818	595,50	881	RE	RE	RE	
<b>Telekomünikasyon</b>							
TCELL	229.680	104,40	2.334	AL	EÜG	151,00	45%
<b>Enerji</b>							
AKSEN	41.867	34,14	155	AL	EÜG	58,00	70%

EPG: Endekse Paralel Getiri

EÜG: Endeksin Üzerinde Getiri

EAG: Endeksin Altında Getiri

06 Mart 2025 Perşembe

Tarih	Ülke	TSİ	Dönem	Veri	Önem	Beklenti	Önceki
6 Mar.	Avro Bölgesi	13:00	Oca.	Perakende Satışlar- Yıllık %		2,0%	1,9%
6 Mar.	Türkiye	14:00	Mar.	TCMB PPK Faiz Kararı Toplantısı		42,50%	45,00%
6 Mar.	Avro Bölgesi	16:15	Mar.	Avrupa Merkez Bankası (AMB) Faiz Kararı Toplantısı		2,50%	2,75%
6 Mar.	ABD	16:30	Oca.	Dış Ticaret Dengesi		-91,3 mlr \$	-98,4 mlr \$
6 Mar.	ABD	16:30		Haftalık İşsizlik Maaşı Başvuruları			242 bin
6 Mar.	Avro Bölgesi	16:45		AMB Başkanı Lagarde'ın Basın Toplantısı			
7 Mar.	Almanya	10:00	Oca.	Fabrika Siparişleri- Aylık %		-2,4%	6,9%
7 Mar.	Türkiye	10:00	Mar.	TCMB Piyasa Katılımcıları Anketi- Yıl Sonu TÜFE %			28,30%
7 Mar.	Avro Bölgesi	12:30		AMB Başkanı Lagarde konuşması			
7 Mar.	Avro Bölgesi	13:00	4Ç24	GSYH Yıllık (mevs. düzelt. %)		0,9%	0,9%
7 Mar.	Avro Bölgesi	13:00	4Ç24	GSYH Çeyreklik (mevs. düzelt. %)		0,1%	0,1%
7 Mar.	ABD	16:30		Tarım Dışı İstihdam		158 bin	143 bin
7 Mar.	ABD	16:30	Şub.	İşsizlik Oranı		4,0%	4,0%
7 Mar.	Türkiye	17:30	Şub.	Hazine Nakit Dengesi			-204,9 mlr TL
10 Mar.	Japonya	02:50	Oca.	Dış Ticaret Dengesi (BoP Bazlı)			62,3 mlr ¥
10 Mar.	Almanya	10:00	Oca.	Sanayi Üretimi - Aylık %(mevs. düzelt.)			-2,4%
10 Mar.	Türkiye	10:00	Oca.	Sanayi Üretimi- Aylık %			5,0%
10 Mar.	Türkiye	10:00	Oca.	Sanayi Üretimi- Yıllık %			7,0%
11 Mar.	Japonya	02:50	4Ç24	GSYH Çeyreklik (mevs. düzelt. %)			0,7%
11 Mar.	Japonya	02:50	4Ç24	GSYH - Çeyreklik(Yıllıklandırılmış)%			2,8%
11 Mar.	Türkiye			BIST şirketlerinin 4Ç24 konsolide finansal sonuçları için son gönderim tarihi			
12 Mar.	Japonya	02:50	Şub.	ÜFE - Yıllık %			4,2%
12 Mar.	Japonya	02:50	Şub.	ÜFE - Aylık %			0,3%
12 Mar.	Türkiye	10:00	Oca.	Cari Denge			-4,65 mlr \$
12 Mar.	ABD	15:30	Şub.	TÜFE- Aylık %		0,3%	0,5%
12 Mar.	ABD	15:30	Şub.	TÜFE- Yıllık %		3,0%	3,0%



[www.vakifyatirim.com.tr](http://www.vakifyatirim.com.tr) | [www.vkyanaliz.com](http://www.vkyanaliz.com)

## Vakıf Yatırım Araştırma ve Strateji

<b>Tuğba AKCA</b>	Direktör
<b>Hande İrem YILDIZ</b>	Analist
<b>Dilara ÇAYAN</b>	Analist
<b>Şule ÖZKAN</b>	Analist
<b>Mevlüt Can KARABAYIR</b>	Analist

Akat Mah. Ebulula Mardin Cad. No:18 Park Maya Sitesi F-2/A Blok  
Beşiktaş 34335 İSTANBUL  
+90 212 352 35 77

Burada yer alan yatırım bilgi, yorum ve tavsiyeleri yatırım danışmanlığı kapsamında değildir. Yatırım danışmanlığı hizmeti; aracı kurumlar, portföy yönetim şirketleri, yatırım ve kalkınma bankaları ile müşteri arasında imzalanacak yatırım danışmanlığı sözleşmesi çerçevesinde ve yetkili kuruluşlar tarafından kişilerin risk ve getiri tercihleri dikkate alınarak kişiye özel sunulmaktadır. Burada yer alan yorum ve tavsiyeler ise genel niteliktedir. Burada yer alan yorum ve tavsiyeler, mali durumunuz ile risk ve getiri tercihlerinize uygun olmayabilir. Bu nedenle, sadece burada yer alan bilgilere dayanarak yatırım kararı verilmesi beklentilerinize uygun sonuçlar doğurmayabilir. Gerek bu yayındaki, gerekse bu yayında kullanılan kaynaklardaki hata ve eksikliklerden ve bu yayındaki bilgilerin kullanılması sonucunda yatırımcıların ve/veya ilgili kişilerin uğrayabilecekleri doğrudan ve/veya dolaylı zararlardan, kâr yoksunluğundan, manevi zararlardan ve her ne şekilde ve surette olursa olsun üçüncü kişilerin uğrayabileceği her türlü zararlardan dolayı Vakıf Yatırım Menkul Değerler A.Ş. sorumlu tutulamaz.