

10 Mart 2025 Pazartesi

## Piyasa Verileri

Endeksler	Son	%Değ.	Ybb
BIST 100	▲ 10.507	0,46%	6,9%
BIST 30	▲ 11.803	0,14%	9,7%
VIOP 30 Endeks	▲ 12.290	0,26%	13,7%
BIST Bankacılık	▲ 16.454	1,06%	13,1%
BIST Sınai	▲ 13.007	1,46%	-0,4%
İngiltere (FTSE)	▼ 8.680	-0,03%	6,2%
Almanya (DAX)	▼ 23.009	-1,75%	15,6%
Fransa (CAC 40)	▼ 8.121	-0,94%	10,0%
ABD (Dow Jones)	▲ 42.802	0,52%	0,6%
ABD (Nasdaq)	▲ 20.201	0,74%	-3,9%
ABD (S&P)	▲ 5.770	0,55%	-1,9%
Pariteler	Son	%Değ.	Ybb
USD/TRY	▲ 36,48	0,21%	3,1%
EUR/TRY	▲ 39,55	0,50%	7,9%
EUR/USD	▲ 1,0836	0,46%	4,6%
Emtialar	Son	%Değ.	Ybb
Brent Petrol (bbl)	▲ 70,19	1,43%	-6,0%
Altın (\$/ons)	▲ 2.912	0,12%	11,0%
Gümüş (\$/ons)	▼ 32,55	-0,16%	12,7%

## Model Portföy

8 Ocak 2025

Son Kapanış

	Ağırlık (%)	Getiri (%)	BİST100 göreceli performans (%)
AKBNK	13,4%	13,8%	7,9%
MGROS	13,0%	4,9%	-0,5%
THYAO	13,0%	14,6%	8,7%
AKSEN	12,2%	-11,9%	-16,5%
KCHOL	12,2%	-6,6%	-11,5%
ASELS	12,2%	40,4%	33,2%
TCELL	12,0%	9,1%	3,4%
ISGYO	12,0%	-4,8%	-9,7%

## M.Portföy

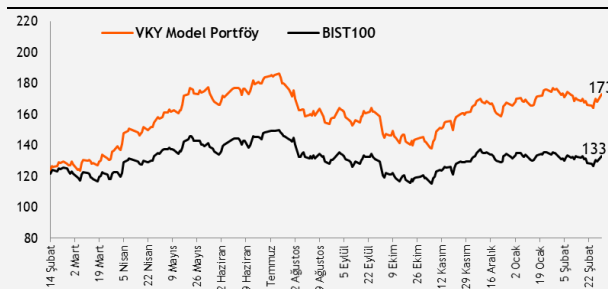
7,6%

2,0%

XU100 5,5%

## Model Portföy

Performans (YBB)



## Piyasalara Bakış

Haftanın son işlem gününe 10.454 seviyesinden yatay bir başlangıç yapan BIST100 endeksi, gün içinde gelen haber akışları ile dalgalı seyrini sürdürerek, günü %0,46 yükselişle 10.507 seviyesinden tamamladı. Toplam işlem hacmi ise 134,4 mlr TL olarak gerçekleşti. Endekse puan bazlı en yüksek katkıyı veren hisseler KCHOL, TUPRS ve GARAN olurken, en fazla negatif etki ASELS, MGROS ve TCELL'den geldi. Bankacılık endeksinde %1,1 artış görüldü, sanayi endeksi ise %1,5 değer kazandı. Sektör endeksleri arasında en çok kazandıran finansal kiralama ve faktoring, en çok kaybettiren ise spor sektörü oldu. Küresel piyasalar tarafında, ABD borsalarında Fed Başkanı Powell'ın konuşmasının ardından pozitif kapanışlar görülürken, Avrupa borsalarında satıcı seyr hakimdi.

Cuma günü TCMB piyasa katılımcıları anketinde, yıl sonu TÜFE beklentisi %28,04 olurken, 2025 sonu büyüme beklentisi %3,1 seviyesine revize edildi. 2025 Şubat'ta hazine nakit dengesi 397,6 mlr TL açık verdi. Küresel piyasalarda, Avro Bölgesi ekonomisinin 4Ç24 döneminde beklentilerin üzerinde dönemsel %0,2, yıllık ise %1,2 büyüdüğü açıklandı. ABD'de açıklanan tarım dışı istihdam verisi şubat ayında 151 bin kişi artarak beklentilerin altında gerçekleşti. Ortalama saatlik kazançlar ise %0,3 ile beklentilere paralel artış gösterdi. Fed Başkanı Powell konuşmasında, "artan belirsizlik seviyelerine rağmen ABD ekonomisinin "iyi bir yerde olmaya devam ettiğini" ifade etti. Haftanın ilk gününde yurt içinde sanayi üretimi verileri takip edilirken, küresel piyasalarda ise veri akışı oldukça sakin olacak. Ayrıca Alarko Holding, Türk Telekom ve Ülker bugün piyasa kapanışının ardından 2024 yılına ait finansallarını açıklayacak şirketler arasında yer almakta.

Endeksin bugüne hafif alıcılı başlamasını bekliyoruz. Endekste yükselişlerin devamı halinde 10.700-10.800 aralığı endeksin hedef bölgesi olarak takip edilmelidir. Olası gerilemelerde ise 10.350 seviyesi endeksin destek seviyesi olarak izlenmelidir.

## Makroekonomi &amp; Politika Haberleri

- TCMB piyasa katılımcıları anketinde yıl sonu TÜFE beklentisi %28,04 oldu
- Şubat ayında hazine nakit dengesi 397,6 mlr TL açık verdi

## Sektör ve Şirket Haberleri

- Kısa Kısa Haberler:** Ekonomi gündemi, Borsa İstanbul, EKGYO, KRDM, THYAO
- Açıklanan Temettü Tablosu**
- Planlanan Sermaye Hareketleri**
- Planlanan Temettü Ödemeleri Tablosu**
- Genel Kurul Tarihleri Tablosu**
- Finansal Takvim**
- Takip Listesi**
- Haftalık Ajanda**

## Takvim

Ülke	TSİ	Dönem	Veri	Beklenti	Önceki
Almanya	10:00	Oca.	Sanayi Üretimi - Aylık %(mevs. düzelt.)	1,5%	-2,4%
Türkiye	10:00	Oca.	Sanayi Üretimi- Aylık %		5,0%
Türkiye	10:00	Oca.	Sanayi Üretimi- Yıllık %		7,0%

10 Mart 2025 Pazartesi

**TCMB piyasa katılımcıları anketinde yıl sonu TÜFE beklentisi %28,04 oldu**

- TCMB tarafından yayımlanan piyasa katılımcıları anketi sonuçlarına göre, 2025 yılı Mart ayı itibariyle yıl sonu TÜFE beklentisi %28,04 olurken, 2025 sonu büyüme beklentisi %3,1 seviyesine güncellendi.

TCMB Piyasa Katılımcıları Anketi	Ocak-25	Şubat-25	Mart-25
TÜFE Beklentisi % (Yıl Sonu)	27,05	28,30	28,04
TÜFE Beklentisi % (12 Ay Sonrası)	25,38	25,26	24,55
TÜFE Beklentisi % (24 Ay Sonrası)	17,72	17,26	17,06
ABD Dolar Kuru Beklentisi (Yıl Sonu)	43,03	42,89	42,79
Yıllık Cari İşlemler Dengesi Beklentisi, mn \$ (Yıl Sonu)	-17.423	-18.776	-19.420
Yıllık GSYH Büyüme Beklentisi % (Yıl Sonu)	3,10	3,00	3,10
TCMB 1 Hafta Vadeli Repo Faizi Beklentisi % (Cari Ay Sonu)	45,00	45,00	42,50

Kaynak: TCMB, Vakıf Yatırım Araştırma & Strateji

**Şubat ayında hazine nakit dengesi 397,6 mlr TL açık verdi**

- Hazine ve Maliye Bakanlığı tarafından açıklanan verilere göre, şubat ayında hazine nakit dengesi 397,6 mlr TL açık verirken, faiz dışı denge 265,9 mlr TL açık olarak gerçekleşti.
- Şubat ayında Hazine'nin gelirleri yıllık bazda %24 artarken, giderleri ise yıllık %44 artış gösterdi.
- 2025 Şubat'ta net iç borçlanma 223,1 mlr TL, net dış borçlanma ise 14,6 mlr TL olarak gerçekleşti.

10 Mart 2025 Pazartesi

**Ekonomi Gündemi:** Resmi Gazete’de yayımlanan tebliğde, TCMB tarafından reeskont ve avans işlemlerinde uygulanacak faiz oranları açıklandı. Tebliğde, vadesine en çok 3 ay kalan senetler karşılığında yapılacak reeskont işlemlerinde uygulanacak iskonto faiz oranının yıllık %43,25, avans işlemlerinde uygulanacak faiz oranının ise yıllık %44,25 olacağı duyuruldu.

**Ekonomi Gündemi:** Cumhurbaşkanı Recep Tayyip Erdoğan, Hazine’den %50 sübvansiyonlu esnaf ve sanatkar kredi limitinin 750 bin liradan, 1 milyon liraya yükseltildiğini ve iş yeri edinme ve ticari araç edinme esnaf kredi limitinin de 1,5 milyon liradan 2,5 milyon liraya çıkartıldığını açıkladı. **Kaynak: AA**

### Kısa Kısa Haberler

- **Borsa İstanbul:** Borsa İstanbul yaptığı açıklamada, BIST 50 Endeksinde yer alan paylarda bir gün (10 Mart 2025) boyunca geçerli olmak üzere açığa satış işlemlerinde yukarı adım kuralının uygulanmasını karar verildiğini açıkladı.
- **(+) Emlak Konut GYO (EKGYO):** Şirket 2024 yılının son çeyreği için 9,55 mlr TL net kar açıkladı (4Ç23:177 mn TL). Bu dönemde şirketin 6,9 mlr TL’lik ertelenmiş vergi geliri kaydetmesi, net karı olumlu etkiledi. Böylece Şirket’in 2024 yılının tamamında Emlak Konut GYO’nun net karı 12,8 mlr TL’ye ulaştı (2023:-5,5 mlr TL). Şirket’in 4Ç24 döneminde satış gelirleri yıllık bazda %48 artarak 14,2 mlr TL’ye yükseldi. Aynı dönemde Şirket’in FAVÖK’ü ise 328 mn TL olarak gerçekleşti (4Ç23: 4,2 mlr TL). Ayrıca Şirketin 3Ç24 sonunda 2,8 mlr TL olan net borç pozisyonu 2024 yıl sonunda 5 mlr TL’ye ulaştı. **Yorum:** Dördüncü çeyrekte şirketin operasyonel karlılığı zayıf gerçekleşmesine karşın artış gösteren net kara piyasa tepkisinin hafif pozitif olmasını bekliyoruz. Şirket payları son bir ayda BIST 100 endeksine göre %2,8 daha iyi performans göstermiştir.
- **Kardemir (KRDMD):** Kardemir, 2024 yılının son çeyreğinde hem piyasa beklentisinin (574 mn TL) hem de beklentimizin (600 mn TL) altında, yıllık %98 azalışla 117 mn TL net kar elde etti. Bu çeyrekte kaydedilen 455,7 mn TL tutarındaki diğer faaliyetlerden net giderler ve 377 mn TL’lik ertelenmiş vergi gideri net karı baskılarken, 192,6 mn TL’lik net finansman geliri ve 183,2 mn TL’lik parasal kazanç ise net karı destekledi. Şirket, böylelikle 2024 yılını 3,0 mlr TL (2023: 2,3 mlr TL net kar) zararla tamamladı. Yılın son çeyreğinde operasyonel sonuçları beklentilerle uyumlu açıklanmasına karşın net karın zayıf gerçekleşmesi nedeniyle piyasa tepkisinin sınırlı negatif olmasını bekleriz. Finansallar sonrası Kardemir için 40,0 TL olan hisse başı hedef fiyatımızı koruyor, kısa vadeli “Endekse Paralel Getiri”, uzun vadeli “AL” önerimizi ise sürdürüyoruz. Detaylı rapor için [tıklayınız.](#)
- **Türk Hava Yolları (THYAO):** Şirket, 2025 yılı Şubat ayına ait trafik sonuçlarını açıkladı. Açıklamaya göre, Şubat 2024’te 6,1 milyon olan yolcu sayısı, 2025 yılının aynı döneminde %1,9 azalarak 6 milyon yolcu olarak gerçekleşti. Ocak-Şubat 2024 döneminde ise 12,3 milyon olan toplam yolcu sayısı, 2025 yılının aynı döneminde %3,2 artarak 12,7 milyon seviyesine yükseldi.

10 Mart 2025 Pazartesi

## Açıklanan Temettü Tablosu

Hisse Adı	Dağıtım Tarihi	HBT (Brüt)	HBT (Net)	Temettü Verimi %	Genel Kurul Tarihi
MEDTR		0,08	0,07	0,20%	
MEDTR		0,08	0,07	0,20%	
MEDTR		0,08	0,07	0,20%	
BUCIM	18.06.2025	0,07	0,06	0,83%	
SEGMN	03.04.2025	0,61	0,52	2,90%	
EKGYO	16.06.2025	0,40	0,40	2,59%	

## Planlanan Sermaye Hareketleri

Tarih	Hisse	Şirket Adı	Mevcut Sermaye (TL)	Ulaşılabilecek Sermaye (TL)	Sermaye Hareketleri			
					Bedelsiz Sermaye Artırım Oran (%)	Bedelli Sermaye Artırım Oran (%)	Rüçhan Hakkı Kullanılma Fiyatı (TL)	Sermaye Azaltım Oranı (%)
11.03.2025	DURDO	Duran Doğan Basım Ve Ambalaj	100.000.000	500.000.000	400,0			

10 Mart 2025 Pazartesi

## Planlanan Temettü Ödemeleri

Teklif Edilen/Kesinleşen Dağıtım Tarihi	Hisse	Şirket Adı	Son Kapanış Fiyatı, TL	Hisse Başına Temettü (Brüt) TL	Hisse Başına Temettü (Net) TL	Temettü Verimi (%)	XU030 Ağırlığı (%)	Tahmini VIOP Etkisi (Puan)	Taksit Sayısı
18.03.2025	MSGYO	Mistral G.M.Y.O	15,72	0,25	0,25	1,6%			3
24.03.2025	AKCNS	Akçansa	175,00	6,27	5,33	3,6%			
25.03.2025	NUHCM	Nuh Çimento	290,50	10,10	8,59	3,5%			
26.03.2025	ANHYT	Anadolu Hayat Emek.	103,70	5,81	4,94	5,6%			
26.03.2025	AKBNK	Akbank	73,75	1,22	1,04	1,7%	9,03%	-17,72	
28.03.2025	ISMEN	İş Yatırım	48,32	5,67	4,82	11,7%			
28.03.2025	ISCTR	İş Bankası (C)	16,24	0,18	0,15	1,1%	5,66%	-7,57	
28.03.2025	BRISA	Brisa	86,20	2,13	1,81	2,5%			
28.03.2025	GARAN	Garanti Bankası	141,90	4,39	3,73	3,1%	3,71%	-13,84	
2.04.2025	TTRAK	Türk Traktör	745,00	48,47	41,20	6,5%			
2.04.2025	CIMSA	Çimsa	48,52	0,63	0,54	1,3%			
2.04.2025	SAHOL	Sabancı Holding	106,70	3,00	2,55	2,8%	5,25%	-17,23	
2.04.2025	AYGAZ	Aygaz	161,20	12,55	10,67	7,8%			
3.04.2025	SEGMN	Seğmen Kardeşler Gıda Üretim Ve Amb	21,14	0,61	0,52	2,9%			1
3.04.2025	TUPRS	Tüpraş	139,60	7,78	6,62	5,6%	5,91%	-39,41	1
3.04.2025	FMIZP	F-M İzmit Piston	323,00	0,71	0,60	0,2%			
3.04.2025	ANSGR	Anadolu Sigorta	105,80	4,20	3,57	4,0%			
3.04.2025	FMIZP	F-M İzmit Piston	323,00	0,71	0,60	0,2%			
3.04.2025	EGEEN	Ege Endüstri	9.667,50	53,00	45,05	0,5%			
7.04.2025	TOASO	Tofaş Otomobil Fab.	212,10	12,00	10,20	5,7%	1,16%	-7,72	
7.04.2025	FROTO	Ford Otosan	983,00	17,10	14,54	1,7%	2,80%	-5,79	
8.04.2025	AFYON	Afyon Çimento	15,41	1,00	0,85	6,5%			
9.04.2025	AKMGY	Akmerkez G.M.Y.O.	236,50	12,64	12,64	5,3%			
10.04.2025	ALCAR	Alarco Carrier	970,00	63,22	53,73	6,5%			
10.04.2025	KCHOL	Koç Holding	173,00	6,88	5,85	4,0%	4,30%	-20,58	
15.04.2025	ALBRK	Albaraka Türk Katılım Bankası	7,55	0,17	0,15	2,3%			
16.04.2025	ENKAI	Enka İnşaat	54,70	2,00	1,70	3,7%	1,75%	-7,72	
21.04.2025	KSTUR	Kuştur Kuşadası Turizm	4.700,00	14,00	11,90	0,3%			
21.04.2025	SELEC	Selçuk Ecza Deposu	69,30	0,40	0,34	0,6%			
28.04.2025	NTGAZ	Naturelgaz	6,78	0,58	0,49	8,6%			
6.05.2025	JANTS	Jantsa Jant	24,04	0,03	0,03	0,1%			
14.05.2025	ENJSA	Enerjisa Enerji	65,75	2,87	2,44	4,4%			
23.05.2025	AKSA	Aksa	13,35	0,48	0,41	3,6%			
26.05.2025	CCOLA	Coca Cola İçecek	54,20	1,07	0,91	2,0%			
26.05.2025	LKMNH	Lokman Hekim	19,75	0,21	0,18	1,1%			1
27.05.2025	AEFES	Anadolu Efes Biraçılık	179,00	1,27	1,08	0,7%	1,55%	-1,29	
28.05.2025	TKFEN	Tekfen Holding	74,80	0,33	0,28	0,4%			
30.05.2025	CEMTS	Çemtaş	10,27	0,22	0,19	2,1%			
30.05.2025	SISE	Şişe Cam	39,26	0,65	0,55	1,7%	2,68%	-5,25	
16.06.2025	THYAO	Türk Hava Yolları	335,75	3,44	2,93	1,0%	10,55%	-12,73	1
16.06.2025	EKGYO	Emlak G.M.Y.O.	15,47	0,40	0,40	2,6%	1,37%	-4,16	1
18.06.2025	BUCIM	Bursa Çimento	8,03	0,07	0,06	0,8%			1
1.07.2025	LILAK	Lila Kağıt	25,10	1,50	1,28	6,0%			
2.09.2025	THYAO	Türk Hava Yolları	335,75	3,44	2,93	1,0%	10,55%	-12,73	2
30.09.2025	LKMNH	Lokman Hekim	19,75	0,21	0,18	1,1%			2
2.10.2025	TUPRS	Tüpraş	139,60	7,42	6,31	5,3%	5,91%	-37,57	2
15.10.2025	EBEBK	Ebebek Mağazacılık	53,65	0,50	0,43	0,9%			1
30.10.2025	OYAKC	Oyak Çimento Fabrikaları	27,58	1,00	0,85	3,6%			
15.12.2025	EBEBK	Ebebek Mağazacılık	53,65	0,50	0,43	0,9%			2
31.12.2025	VSNMD	Vişne Madencilik Üretim	156,00	0,39	0,33	0,2%			

10 Mart 2025 Pazartesi

## Genel Kurul Tarihleri Tablosu

Genel Kurul Tarihi	Hisse	Şirket Adı
10.03.2025	KTLEV	Katılmevım Tasarruf Finansman
11.03.2025	FORTE	Forte Bilgi İletişim Tek. Ve Savunma
13.03.2025	UMPAS	Umpaş Holding
14.03.2025	ADGYO	Adra Gayrimenkul Yatırım Ortaklığı
14.03.2025	CEMZY	Cem Zeytin
16.03.2025	LKMNH	Lokman Hekim
17.03.2025	QNBTR	Qnb Bank
18.03.2025	AKCNS	Akçansa
19.03.2025	AGESA	Agesa Hayat Emeklilik
19.03.2025	AKGRT	Aksigorta
19.03.2025	ONCSM	Oncosem Onkolojik Sistemler
19.03.2025	BASCM	Baştaş Başkent Çimento
20.03.2025	LILAK	Lila Kağıt
20.03.2025	ISYAT	İş Y.O.
20.03.2025	ISGYO	İş G.M.Y.O.
20.03.2025	KONYA	Konya Çimento
20.03.2025	SEFKK	Şeker Fin. Kir.
20.03.2025	TKNSA	Teknosa
21.03.2025	CEMTS	Çemtaş
21.03.2025	OZGYO	Özderici G.M.Y.O.
21.03.2025	LIDFA	Lider Faktoring
21.03.2025	POLTK	Politeknik Metal
21.03.2025	TSGYO	T.S.K.B. G.M.Y.O.
21.03.2025	TTRAK	Türk Traktör
22.03.2025	NUHCM	Nuh Çimento
24.03.2025	TSKB	T.S.K.B.
24.03.2025	AKBNK	Akbank
24.03.2025	ANHYT	Anadolu Hayat Emek.
24.03.2025	ENJSA	Enerjisa Enerji
24.03.2025	ISGSY	İş Girişim Sımy. Y.O.
24.03.2025	MAALT	Marmaris Altinyunus
24.03.2025	OTKAR	Otokar
24.03.2025	OYYAT	Oyak Yatırım Menkul Değ.
24.03.2025	PRZMA	Prizma Pres Matbaacılık
25.03.2025	KSTUR	Kuştur Kuşadası Turizm
25.03.2025	DERHL	Derlüks Yatırım Holding
25.03.2025	FMIZP	F-M İzmit Piston
25.03.2025	HTTBT	Hitit Bilgisayar Hizmetleri
25.03.2025	ISFIN	İş Finansal Kiralama
25.03.2025	OYAYO	Oyak Y.O.
25.03.2025	TOASO	Tofaş Otomobil Fab.
25.03.2025	SISE	Şişe Cam

10 Mart 2025 Pazartesi

## Genel Kurul Tarihleri Tablosu

Genel Kurul Tarihi	Hisse	Şirket Adı
26.03.2025	ALBRK	Albaraka Türk Katılım Bankası
26.03.2025	BRISA	Brisa
26.03.2025	GEDIK	Gedik Yatırım
26.03.2025	PKENT	Petrokent Turizm
26.03.2025	CRFSA	Carrefoursa
26.03.2025	ANSGR	Anadolu Sigorta
26.03.2025	DGGYO	Doğuş G.M.Y.O.
26.03.2025	EGEEN	Ege Endüstri
26.03.2025	EREGL	Ereğli Demir Çelik
26.03.2025	FROTO	Ford Otosan
26.03.2025	INVEO	Inveo Yatırım Holding
26.03.2025	ISDMR	İskenderun Demir Ve Çelik
26.03.2025	ISMEN	İş Yatırım
26.03.2025	KORDS	Kordsa Teknik Tekstil
26.03.2025	TAVHL	Tav Havalimanları
26.03.2025	YKBNK	Yapı Ve Kredi Bankası
27.03.2025	AFYON	Afyon Çimento
27.03.2025	ICBCT	Icbc Turkey Bank
27.03.2025	QNBTR	Qnb Bank
27.03.2025	FADE	Fade Gıda Yatırım
27.03.2025	AYGAZ	Aygaz
27.03.2025	CELHA	Çelik Halat
27.03.2025	CIMSA	Çimsa
27.03.2025	DZGYO	Deniz G.M.Y.O.
27.03.2025	DOAS	Doğuş Otomotiv
27.03.2025	DYOBY	Dyo Boya
27.03.2025	SAHOL	Sabancı Holding
27.03.2025	PSDTC	Pergamon Status
27.03.2025	PETUN	Pınar Entegre Et Ve Un
27.03.2025	SELEC	Selçuk Ecza Deposu
27.03.2025	SKYMD	Şeker Yatırım Menkul Değerler
27.03.2025	TUPRS	Tüpraş
27.03.2025	PRKAB	Türk Prysmian Kablo
27.03.2025	GARAN	Garanti Bankası
27.03.2025	ISCTR	İş Bankası (C)
27.03.2025	VKING	Viking Kağıt
27.03.2025	VSNMD	Vişne Madencilik Üretim
28.03.2025	PGSUS	Pegasus Hava Taşımacılığı
28.03.2025	AKMGY	Akmerkez G.M.Y.O.
28.03.2025	AYCES	Altinyunus Çeşme
28.03.2025	ARCLK	Arçelik
28.03.2025	KARTN	Kartonsan
28.03.2025	PINSU	Pınar Su Ve İçecek
28.03.2025	PNSUT	Pınar Süt
28.03.2025	QNBFK	Qnb Finansal Kiralama
7.04.2025	SAFKR	Safkar Ege Soğutmacılık Klima
8.04.2025	NTGAZ	Naturelgaz
8.04.2025	SODSN	Sodaş Sodyum
16.04.2025	DMSAS	Demisaş Döküm
25.04.2025	CMBTN	Çimbeton

10 Mart 2025 Pazartesi

## Finansal Takvim

Hisse	Şirket Adı	Beklenen Açıklama Tarihi	4Ç24 Net Kar Beklentisi (mn TL) VKY	4Ç24 Net Kar Beklentisi (mn TL) Piyasa Tahmini*
ALARK	Alarko Holding	10 Mart 2025		2.452
TTKOM	Türk Telekom	10 Mart 2025		2.287
ULKER	Ülker	10 Mart 2025		1.650
KONTR	Kontrolmatik Teknoloji	10 Mart 2025		
SOKM	Şok Marketler Ticaret	11 Mart 2025		311
AKENR	Ak Enerji	11 Mart 2025		
BIMAS	Bim Birleşik Mağazalar	11 Mart 2025		6.078

\*Research Turkey anketi medyan sonuçlarını yansıtmaktadır.

Kaynak: kap.org.tr, Şirket açıklamaları



10 Mart 2025 Pazartesi

	PD (mn TL)	Kapanış (TL)	3A ort. hacim (TLmn)	Uzun Vade Öneri	Kısa Vade Öneri	Hedef Fiyat	Getiri Potansiyeli
<b>Bankacılık</b>							
AKBNK	383.500	73,75	5.980	AL	EÜG	90,60	23%
GARAN	595.980	141,90	3.206	AL	EÜG	187,00	32%
HALKB	154.904	21,56	918	TUT	EPG	22,20	3%
ISCTR	406.000	16,24	6.799	AL	EÜG	19,70	21%
YKBANK	267.940	31,72	6.113	AL	EÜG	42,80	35%
TSKB	37.856	13,52	341	AL	EÜG	20,30	50%
<b>Çimento</b>							
CIMSA	45.880	48,52	664	AL	EÜG	67,00	38%
AKCNS	33.503	175,00	125	AL	EÜG	272,00	55%
<b>Dayanıklı Tüketim</b>							
ARCLK	98.454	145,70	335	AL	EPG	210,00	44%
VESTL	20.597	61,40	275	AL	EPG	102,00	66%
<b>Demir-Çelik</b>							
EREGL	173.600	24,80	4.334	TUT	EPG	30,00	21%
KRDMD	24.671	31,62	1.411	AL	EPG	40,00	27%
<b>Gayrimenkul</b>							
TRGYO	55.000	55,00	78	TUT	EPG	63,20	15%
EKGYO	58.786	15,47	3.055	RE	RE	RE	
ISGYO	17.411	18,16	92	AL	EPG	25,20	39%
<b>Havacılık</b>							
TAVHL	93.272	256,75	547	AL	EÜG	372,00	45%
THYAO	463.335	335,75	9.453	AL	EÜG	470,00	40%
PGSUS	137.000	274,00	2.050	AL	EÜG	382,00	39%
<b>Holding</b>							
KCHOL	438.710	173,00	4.634	AL	EÜG	303,00	75%
SAHOL	224.110	106,70	1.849	AL	EÜG	175,00	64%
SISE	120.262	39,26	1.666	AL	EPG	49,80	27%
<b>Savunma</b>							
ASELS	493.392	108,20	3.069	AL	EÜG	116,00	7%
OTKAR	54.690	455,75	121	AL	EÜG	611,00	34%
<b>Otomotiv</b>							
FROTO	344.945	983,00	1.079	AL	EÜG	1.585,00	61%
TOASO	106.050	212,10	1.368	AL	EÜG	310,00	46%
TTRAK	74.550	745,00	142	AL	EÜG	1.045,00	40%
<b>Perakende</b>							
BIZIM	2.192	27,24	8	AL	EÜG	39,50	45%
BIMAS	336.692	554,50	2.779	AL	EÜG	747,00	35%
MGROS	100.938	557,50	935	AL	EÜG	885,00	59%
<b>Telekomünikasyon</b>							
TCELL	233.200	106,00	2.392	AL	EÜG	151,00	42%
<b>Enerji</b>							
AKSEN	43.952	35,84	159	AL	EÜG	58,00	62%






















EPG: Endekse Paralel Getiri

EÜG: Endeksin Üzerinde Getiri

EAG: Endeksin Altında Getiri

RE: Revize Ediliyor

10 Mart 2025 Pazartesi

Tarih	Ülke	TSİ	Dönem	Veri	Önem	Beklenti	Önceki
10 Mar.	Japonya	02:50	Oca.	Dış Ticaret Dengesi (BoP Bazlı)			62,3 mlr ₺
10 Mar.	Almanya	10:00	Oca.	Sanayi Üretimi - Aylık %(mevs. düzelt.)		1,5%	-2,4%
10 Mar.	Türkiye	10:00	Oca.	Sanayi Üretimi- Aylık %			5,0%
10 Mar.	Türkiye	10:00	Oca.	Sanayi Üretimi- Yıllık %			7,0%
11 Mar.	Japonya	02:50	4Ç24	GSYH Çeyreksele (mevs. düzelt. %)		0,7%	0,7%
11 Mar.	Japonya	02:50	4Ç24	GSYH - Çeyreksele(Yıllıklandırılmış)%		2,8%	2,8%
11 Mar.	Türkiye			BIST şirketlerinin 4Ç24 konsolide finansal sonuçları için son gönderim tarihi			
12 Mar.	Japonya	02:50	Şub.	ÜFE - Yıllık %		4,0%	4,2%
12 Mar.	Japonya	02:50	Şub.	ÜFE - Aylık %		-0,1%	0,3%
12 Mar.	Türkiye	10:00	Oca.	Cari Denge		-3,25 mlr \$	-4,65 mlr \$
12 Mar.	Avro Bölgesi	11:45		AMB Başkanı Lagarde konuşması			
12 Mar.	ABD	15:30	Şub.	TÜFE - Aylık %		0,3%	0,5%
12 Mar.	ABD	15:30	Şub.	TÜFE - Yıllık %		2,9%	3,0%
13 Mar.	Türkiye	10:00	Şub.	Konut Satışları			112 bin
13 Mar.	Avro Bölgesi	13:00	Oca.	Sanayi Üretimi - Aylık %(mevs. düzelt.)		1,0%	-1,1%
13 Mar.	Türkiye	14:00	Mar.	TCMB PPK Toplantı Özeti			
13 Mar.	ABD	15:30	Şub.	ÜFE - Aylık %		0,2%	0,4%
13 Mar.	ABD	15:30	Şub.	ÜFE - Yıllık %			3,5%
13 Mar.	ABD	15:30		Haftalık İşsizlik Maaşı Başvuruları			221 bin
14 Mar.	Almanya	10:00	Şub.	TÜFE - Aylık %		0,4%	0,4%
14 Mar.	Almanya	10:00	Şub.	TÜFE - Yıllık %		2,3%	2,3%
14 Mar.	İngiltere	10:00	Oca.	Sanayi Üretimi- Aylık %			0,5%
14 Mar.	İngiltere	10:00	Oca.	Sanayi Üretimi- Yıllık %			-1,9%
14 Mar.	ABD	17:00	Mar.	Michigan Tüketici Güven Endeksi		64,0	64,7

Kaynak: Bloomberg, Matriks, TÜİK, Foreks, Investing.com, VKY Araştırma &amp; Strateji



[www.vakifyatirim.com.tr](http://www.vakifyatirim.com.tr) | [www.vkyanaliz.com](http://www.vkyanaliz.com)

## Vakıf Yatırım Araştırma ve Strateji

<b>Tuğba AKCA</b>	Direktör
<b>Hande İrem YILDIZ</b>	Analist
<b>Dilara ÇAYAN</b>	Analist
<b>Şule ÖZKAN</b>	Analist
<b>Mevlüt Can KARABAYIR</b>	Analist

Akat Mah. Ebulula Mardin Cad. No:18 Park Maya Sitesi F-2/A Blok  
Beşiktaş 34335 İSTANBUL  
+90 212 352 35 77

Burada yer alan yatırım bilgi, yorum ve tavsiyeleri yatırım danışmanlığı kapsamında değildir. Yatırım danışmanlığı hizmeti; aracı kurumlar, portföy yönetim şirketleri, yatırım ve kalkınma bankaları ile müşteri arasında imzalanacak yatırım danışmanlığı sözleşmesi çerçevesinde ve yetkili kuruluşlar tarafından kişilerin risk ve getiri tercihleri dikkate alınarak kişiye özel sunulmaktadır. Burada yer alan yorum ve tavsiyeler ise genel niteliktedir. Burada yer alan yorum ve tavsiyeler, mali durumunuz ile risk ve getiri tercihlerinize uygun olmayabilir. Bu nedenle, sadece burada yer alan bilgilere dayanarak yatırım kararı verilmesi beklentilerinize uygun sonuçlar doğurmayabilir. Gerek bu yayındaki, gerekse bu yayında kullanılan kaynaklardaki hata ve eksikliklerden ve bu yayındaki bilgilerin kullanılması sonucunda yatırımcıların ve/veya ilgili kişilerin uğrayabilecekleri doğrudan ve/veya dolaylı zararlardan, kâr yoksunluğundan, manevi zararlardan ve her ne şekilde ve surette olursa olsun üçüncü kişilerin uğrayabileceği her türlü zararlardan dolayı Vakıf Yatırım Menkul Değerler A.Ş. sorumlu tutulamaz.