

11 Mart 2025 Salı

Piyasa Verileri

Endeksler	Son	%Değ.	Ybb
BIST 100	10.422	-0,81%	6,0%
BIST 30	11.689	-0,96%	8,7%
VIOP 30 Endeks	12.114	-1,23%	12,4%
BIST Bankacılık	16.428	-0,16%	12,9%
BIST Sınai	13.039	0,24%	-0,1%
İngiltere (FTSE)	8.600	-0,92%	5,2%
Almanya (DAX)	22.621	-1,69%	13,6%
Fransa (CAC 40)	8.048	-0,90%	9,0%
ABD (Dow Jones)	41.912	-2,08%	-1,5%
ABD (Nasdaq)	19.431	-3,81%	-7,5%
ABD (S&P)	5.615	-2,70%	-4,5%
Pariteler	Son	%Değ.	Ybb
USD/TRY	36,55	0,20%	3,3%
EUR/TRY	39,61	0,12%	8,0%
EUR/USD	1,0830	-0,06%	4,6%
Emtialar	Son	%Değ.	Ybb
Brent Petrol (bbl)	68,96	-1,76%	-7,7%
Altın (\$/ons)	2.888	-0,74%	10,1%
Gümüş (\$/ons)	32,10	-1,22%	11,1%

Model Portföy

8 Ocak 2025

Son Kapanış

	Ağırlık (%)	Getiri (%)	BİST100 göreceli performans (%)
AKBNK	13,4%	14,0%	9,0%
MGROS	13,0%	-1,9%	-6,2%
THYAO	13,0%	13,7%	8,6%
AKSEN	12,2%	-12,1%	-16,0%
KCHOL	12,2%	-7,9%	-11,9%
ASELS	12,2%	43,2%	36,8%
TCELL	12,0%	7,7%	3,0%
ISGYO	12,0%	-5,0%	-9,2%

M.Portföy

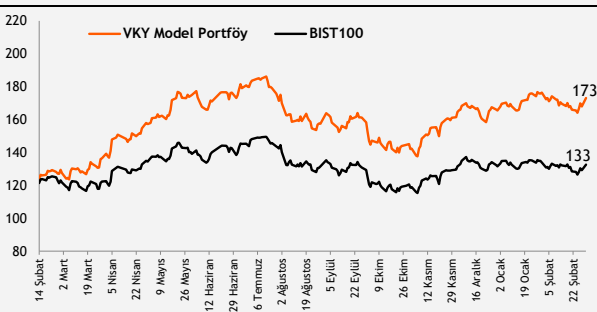
6,6%

1,9%

XU100 4,6%

Model Portföy

Performans (YBB)



Piyasalara Bakış

Haftanın ilk işlem gününe 10.481 puan seviyesinden negatif başlayan BİST 100 endeksi günün genelinde dalgalı seyir sürdürerek kapanışını %0,81 değer kaybıyla 10.422 seviyesinden gerçekleştirdi. Toplam işlem hacmi 117,7 mlr TL olarak gerçekleşti. Endekse puan bazlı en fazla pozitif katkı ASELS ve TUPRS'tan gelirken, en fazla negatif etki BIMAS ve MGROS'tan geldi. Bankacılık endeksinde %0,16 değer kaybı görülürken, sanayi endeksinde %0,24 değer artışı görüldü. Sektör endeksleri arasında en fazla değer artışı %2,09 ile teknoloji sektöründe görülürken, en yüksek değer kaybı %5,14 ile ticaret sektöründe kaydedildi. ABD Başkanı Trump'ın ticaret politikalarına yönelik yaptığı açıklamaların ardından yeni haftaya düşüşle başlayan ABD borsaları günü negatif kapanışlarla tamamlarken, Dow Jones %2,08 ve Nasdaq ise %3,81 değer kaybetti. Avrupa borsalarında da negatif kapanışlar görüldü.

Dün yurt içinde TÜİK tarafından açıklanan verilere göre, 2025 Ocak'ta takvim etkisinden arındırılmış sanayi üretim endeksi yıllık bazda %1,2 artarken, mevsim ve takvim etkilerinden arındırılmış verilere göre endeks bir önceki aya kıyasla %2,3 azaldı. Yurt dışında ise Almanya'da sanayi üretim endeksi ocak ayında aylık bazda %2,0 ile beklentilerin üzerinde arttı. Bugün yurt içinde önemli bir veri akışı bulunmazken, BİST şirketlerinin 4Ç24 konsolide finansal sonuçları için son gönderim tarihi olduğunu hatırlatalım. Yurt dışında da veri gündemi sakin.

Endeksin bugüne yatay başlamasını bekliyoruz. Endekste yükselişlerde 10.500-10.600 aralığı endeksin hedef bölgesi olarak takip edilmelidir. Olası gerilemelerde ise 10.350 seviyesi endeksin destek seviyesi olarak izlenmelidir.

Makroekonomi & Politika Haberleri

- Sanayi üretim endeksi ocak ayında yıllık %1,2 artış gösterdi

Sektör ve Şirket Haberleri

- Kısa Kısa Haberler:** Borsa İstanbul, FROTO, GWIND, KCHOL, TAVHL, TTKOM, ULKER, SISE, VESTL
- Açıklanan Temettü Tablosu**
- Planlanan Sermaye Hareketleri**
- Planlanan Temettü Ödemeleri Tablosu**
- Genel Kurul Tarihleri Tablosu**
- Finansal Takvim**
- Takip Listesi**
- Haftalık Ajanda**

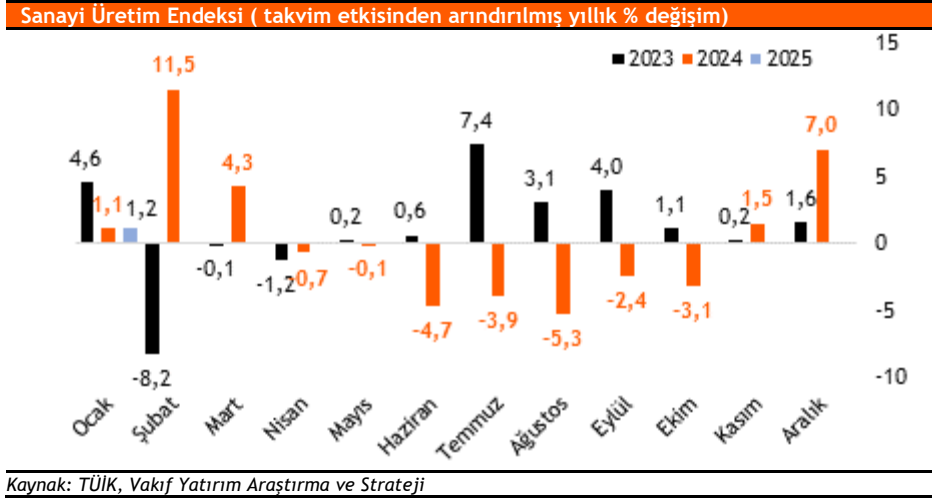
Takvim

Ülke	TSİ	Dönem	Veri	Beklenti	Önceki
Türkiye			BIST şirketlerinin 4Ç24 konsolide finansal sonuçları için son gönderim tarihi		

11 Mart 2025 Salı

Sanayi üretim endeksi ocak ayında yıllık %1,2 artış gösterdi

- 2025 Ocak'ta takvim etkisinden arındırılmış sanayi üretim endeksi yıllık bazda %1,2 artarken, mevsim ve takvim etkilerinden arındırılmış verilere göre endeks bir önceki aya kıyasla %2,3 azaldı.
- Aynı dönemde takvim etkisinden arındırılmış verilere göre, madencilik ve taş ocakçılığı sektörü endeksi yıllık %0,7 azalırken, imalat sanayi sektörü endeksinde %1,2 ve elektrik, gaz, buhar ve iklimlendirme üretimi ve dağıtım sektörü endeksinde ise %5,0 artış kaydedildi.
- Takvim etkisinden arındırılmış verilere göre, ana sanayi grupları incelendiğinde, 2025 Ocak'ta yıllık bazda en çok artış %14,9 ile yüksek teknoloji grubunda görülürken, en fazla düşüş %3,8 ile orta yüksek teknoloji grubunda oldu.



11 Mart 2025 Salı

Kısa Kısa Haberler

- **Borsa İstanbul:** Borsa İstanbul yaptığı açıklamada, BIST 50 Endeksinde yer alan paylarda bir gün (11 Mart 2025) boyunca geçerli olmak üzere açığa satış işlemlerinde yukarı adım kuralının uygulanmasını karar verildiğini açıkladı.
- **Ford Otosan (FROTO):** Şirket, ağır ticari araç faaliyetlerinin devamlılığını teminen Ford Motor Company ve Ford Global Technologies LLC ile "Ford Trucks İş Anlaşması" ve Ford Motor Company ile "Ford Trucks Marka Lisans Anlaşması" (ikisi birlikte, "Anlaşmalar") imzaladığını duyurdu. İlgili Anlaşmaların, taraflar arasında imzalanan 2011 tarihli Global Cargo İş Birliği Anlaşması ve Global Cargo Ticari Marka Lisans Anlaşması'nın yerine geçmek üzere, Ford Motor Company Brazil Ltda.'nın Güney Amerika'daki Sao Bernardo do Compo ağır ticari araç fabrikasının kapanmasının ardından güncel iş koşullarını yansıtmak amacıyla imzalandığı belirtildi. Bu Anlaşmalar uyarınca Ford Otosan'ın, halihazırda faaliyet gösterdiği pazarlar için 15 metrik tonu aşan Ford markalı ağır kamyonların münhasır üretim ve dağıtım haklarına sahip olmaya devam edeceği, gelecekte değerlendirilebilecek kimi ilave pazarlar için de ilgili hakları edinmekte olacağı ifade edildi. Ford Otosan'ın ayrıca Ford'dan ürün geliştirme ve üretime yönelik fikri haklar ile Ford ticari markaları için lisans almakta olduğu, söz konusu haklar ve lisansların karşılığı olarak Ford Otosan'ın, Ford Motor Company'ye pazar ücreti, marka lisans ücreti ve fikri mülkiyet ücreti ödeyeceği bildirildi. Türkiye pazarı için üretilen ürünlerin yalnızca fikri mülkiyet ücretine tabi olacağı belirtildi. Ayrıca, anlaşmaların 31.12.2038 tarihine kadar geçerli olacak şekilde imzalandığı, taraflardan herhangi birinin aksine kararı olmadığı takdirde ikişer yıllık sürelerle yenileneceği ifade edildi.
- **(=) Ford Otosan (FROTO):** Ford Otosan ve Iveco, 2028'de yürürlüğe girecek AB regülasyonlarına uyum sağlamak ve karbon salınımını azaltmak amacıyla yeni ağır kamyon kabinleri geliştirmek için ortaklık anlaşması imzaladı. 343 milyon Euro'luk proje kapsamında, mühendislik giderleri eşit paylaşılacak ve kabinler her iki şirketin tesislerinde üretilerek kendi markalarıyla satılacak. Ortak geliştirme faaliyetleri kapsamında tasarlanacak ilk kabinlerin 2028 yılı itibarıyla üretime hazır hale gelmesi beklenmektedir. Sözleşme 31.12.2029 tarihine kadar yürürlükte kalacak olup, tarafların 30.11.2026 tarihine kadar belirli koşullar ile fesih hakkı bulunmaktadır.
- **Galata Wind (GWIND):** Şirket, 27 Temmuz 2023 KAP açıklamasına istinaden, yurtdışındaki yenilenebilir enerji yatırımlarını koordine etmek ve yatırım stratejilerini gerçekleştirmek amacı ile kurduğu %100 bağlı ortaklığı Galata Wind Energy Global B.V.'nin, Avrupa'daki sürdürdüğü proje geliştirme faaliyetleri kapsamında ilk ve önemli adımını atmış olduğunu açıkladı. Hedef ülkeler arasında belirlemiş olduğu Almanya'da bir süredir yapılan çalışmalar sonucunda 22 MW'lık bir Güneş Enerji Santrali projesinde detaylı inceleme (Due Diligence) süreçlerinin tamamlandığı ve proje haklarının devralındığı belirtildi. Devir işlemlerini, Galata Wind Energy Global B.V.'nin %100 bağlı ortaklığı olan ve bu amaçla Almanya'da kurulmuş olan SunSpark GmbH firmasının yaptığı belirtilirken, proje haklarının Almanya'da yerleşik bulunan bir şirketten devir alındığı ifade edildi. Kurulacak olan santralin, Almanya'nın güneyinde olup, Agri-PV (Tarım GES) ve Batarya ünitesi inşaatını kapsayacağı belirtildi. Projenin devir sonrası izin süreçlerinin tamamlanmak üzere olduğu ve kısa bir süre içerisinde inşaata hazır hale gelmesinin planlandığı belirtilirken, projenin 2025-2027 arası yurtdışı yatırım vizyonu olan 300 MW'lık kapasitenin faaliyete geçmesine ve global bir oyuncu olma hedefine önemli bir katkı sağlamanın beklendiği ifade edildi.
- **(+) Koç Holding (KCHOL):** Koç Holding'in %77 oranında, bağlı ortaklığı Aygaz A.Ş.(AYGAZ)'nin ise %20 oranında pay sahibi olduğu EYAŞ yönetim kurulu tarafından, Şirket'in 2024 karı ve dağıtılabilir diğer kaynaklarından karşılanmak üzere 9.445.000.000 TL tutarında nakit kar payı dağıtılması ve ödeme tarihinin 28.03.2025 olarak belirlenmesi teklifinin EYAŞ'ın genel kurul toplantısında ortakların onayına sunulmasına karar verildiği açıklandı.
- **(=) Tav Havalimanları (TAVHL):** Şirket, 2025 yılı Şubat ayına ait hizmet verilen yolcu sayılarını açıkladı. Buna göre, Şubat 2024'te 5,5 milyon olan yolcu sayısı, 2025 yılının aynı döneminde %3 artarak 5,7 milyon yolcu olarak gerçekleşti. Aynı dönemde hizmet verilen iç hat yolcu sayısı %2 azalış gösterirken, hizmet verilen dış hat yolcu sayısında %8'lik bir artışın gerçekleştiği belirtildi.
- **Türk Telekom (TTKOM):** 4Ç24 döneminde şirketin net karı yıllık %81 düşüşle 4,3 mlr TL seviyesinde, beklentilerin üzerinde gerçekleşti. Şirketin satış gelirleri ise bu dönemde, yıllık %20 artışla 45,6 mlr TL olarak açıklandı. Türk Telekom'un FAVÖK'ü ise, 4Ç24'te yıllık %19 yükselişle 14,9 mlr TL ile beklentilerin altında gerçekleşti. Şirket 2025'te ise satış gelirleri büyümesini (UFYK 12 hariç) yıllık %8-9, FAVÖK marjını %38-40, yatırım harcamaları / satış gelirlerini %28-29 olarak öngördüğünü açıkladı.

11 Mart 2025 Salı

- Ülker (ULKER):** 2024 yılının son çeyreğinde, şirketin net karı yıllık %60 yükselişle 2,7 mlr TL olarak açıklanarak beklentileri aştı. Ülker'in satış gelirleri, 4Ç24 döneminde yıllık %7 yükselerek 22,4 mlr TL seviyesinde gerçekleşti. Şirketin FAVÖK'ü ise bu dönemde, beklentilerin hafif üzerinde yıllık %12 artarak 4 mlr TL oldu.
- (-) Şişecam(SISE):** Moody's, Şişecam'ın uzun vadeli notunu (CFR) B1'den B2'ye, notların görünümü ise stabil'den negatif'e indirildiğini açıkladı.
- (-) Vestel Elektronik (VESTL):** Şirket 2024 yılının son çeyreği için 6,4 mlr TL net zarar açıkladı (4Ç23: 3,8 mlr TL kar). Bu dönemde 1,9 mlr TL'lik faaliyet zararı kaydetmesi şirketin finansal sonuçlarına negatif yönde katkı sağladı. Böylece Şirketin 2024 yılının tamamında net zararı 11,0 mlr TL'ye ulaştı (2023: 2,1 mlr TL kar). Vestel'in 4Ç24 döneminde satış gelirleri, yıllık %12 azalışla 37,4 mlr TL olarak gerçekleşirken bu rakam 2024 yılının tamamı için yıllık bazda %11,9 azalışla 142,7 mlr TL oldu. Şirket'in yılın son çeyreğinde -1,1 mlr TL olan FAVÖK'ü, 2024 yılı için yıllık %43 azalış ile 8,6 mlr TL seviyesine geriledi. Ayrıca Vestel'in 3Ç24'te 52,3 mlr TL olan net borç pozisyonu 4Ç24'te 60,0 mlr TL'ye ulaştı. Bu dönemde Net Borç/ FAVÖK rasyosu 6,98x'e ulaştı. **Yorum:** Operasyonel karlılığın oldukça zayıf gerçekleşmesi karşısında finansal sonuçlara piyasa tepkisinin negatif olmasını bekliyoruz. Şirket son bir ayda %5,8 ve yılbaşıdan bu yana %19,5 endeksten negatif ayrıştı. Finansallar sonrasında modelimizdeki güncelleme ile Vestel Elektronik için hedef fiyatımızı 88 TL (önceki: 102 TL)'ye revize ediyoruz, kısa vadeli "Endeksin Paralel Getiri" ve uzun vadeli "AL" olan önerilerimizi koruyoruz.

Açıklanan Temettü Tablosu

Hisse Adı	Dağıtım Tarihi	HBT (Brüt)	HBT (Net)	Temettü Verimi %	Genel Kurul Tarihi
LIDER	11.04.2025	0,14	0,12	0,09%	03.04.2025
LIDER	12.06.2025	0,14	0,12	0,09%	03.04.2025
LIDER	13.08.2025	0,14	0,12	0,09%	03.04.2025
LIDER	13.10.2025	0,14	0,12	0,09%	03.04.2025
LIDER	11.12.2025	0,14	0,12	0,09%	03.04.2025
EKGYO	16.06.2025	0,40	0,40	2,62%	
AKSGY	05.05.2025	0,12	0,12	1,73%	

Planlanan Sermaye Hareketleri

Tarih	Hisse	Şirket Adı	Mevcut Sermaye (TL)	Ulaşılabilecek Sermaye (TL)	Sermaye Hareketleri			
					Bedelsiz Sermaye Artırım Oran (%)	Bedelli Sermaye Artırım Oran (%)	Rüçhan Hakkı Kullanılma Fiyatı (TL)	Sermaye Azaltım Oranı (%)
11.03.2025	DURDO	Duran Doğan Basım Ve Ambalaj	100.000.000	500.000.000	400,0			

11 Mart 2025 Salı

Planlanan Temettü Ödemeleri

Teklif Edilen/Kesinleşen Dağıtım Tarihi	Hisse	Şirket Adı	Son Kapanış Fiyatı, TL	Hisse Başına Temettü (Brüt) TL	Hisse Başına Temettü (Net) TL	Temettü Verimi (%)	XU030 Ağırlığı (%)	Tahmini VIOP Etkisi (Puan)	Taksit Sayısı
18.03.2025	MSGYO	Mistral G.M.Y.O	15,61	0,25	0,25	1,6%			3
24.03.2025	AKCNS	Akçansa	172,00	6,27	5,33	3,6%			
25.03.2025	NUHCM	Nuh Çimento	282,00	10,10	8,59	3,6%			
26.03.2025	ANHYT	Anadolu Hayat Emek.	102,20	5,81	4,94	5,7%			
26.03.2025	AKBNK	Akbank	73,90	1,22	1,04	1,7%	9,06%	-17,72	
28.03.2025	ISMEN	İş Yatırım	49,00	5,67	4,82	11,6%			
28.03.2025	ISCTR	İş Bankası (C)	16,12	0,18	0,15	1,1%	5,72%	-7,57	
28.03.2025	BRISA	Brisa	86,70	2,13	1,81	2,5%			
28.03.2025	GARAN	Garanti Bankası	140,10	4,39	3,73	3,1%	3,79%	-13,84	
2.04.2025	TTRAK	Türk Traktör	759,00	48,47	41,20	6,4%			
2.04.2025	CIMSA	Çimsa	48,10	0,63	0,54	1,3%			
2.04.2025	SAHOL	Sabancı Holding	106,00	3,00	2,55	2,8%	5,19%	-17,23	
2.04.2025	AYGAZ	Aygaz	162,10	12,55	10,67	7,7%			
3.04.2025	SEGMN	Seğmen Kardeşler Gıda Üretim Ve Aml	21,24	0,61	0,52	2,9%			1
3.04.2025	TUPRS	Tüpraş	141,70	7,78	6,62	5,5%	5,99%	-39,41	1
3.04.2025	FMIZP	F-M İzmit Piston	323,00	0,71	0,60	0,2%			
3.04.2025	ANSGR	Anadolu Sigorta	104,80	4,20	3,57	4,0%			
3.04.2025	FMIZP	F-M İzmit Piston	323,00	0,71	0,60	0,2%			
3.04.2025	EGEEN	Ege Endüstri	9.620,00	53,00	45,05	0,6%			
7.04.2025	TOASO	Tofaş Otomobil Fab.	208,10	12,00	10,20	5,8%	1,16%	-7,72	
7.04.2025	FROTO	Ford Otosan	993,00	17,10	14,54	1,7%	2,82%	-5,79	
8.04.2025	AFYON	Afyon Çimento	15,49	1,00	0,85	6,5%			
9.04.2025	AKMGY	Akmerkez G.M.Y.O.	232,90	12,64	12,64	5,4%			
10.04.2025	ALCAR	Alarco Carrier	1.033,00	63,22	53,73	6,1%			
10.04.2025	KCHOL	Koç Holding	170,70	6,88	5,85	4,0%	4,38%	-20,58	
11.04.2025	LIDER	Ldr Turizm	153,40	6,88	5,85	4,5%			1
15.04.2025	ALBRK	Albaraka Türk Katılım Bankası	7,58	0,17	0,15	2,3%			
16.04.2025	ENKAI	Enka İnşaat	53,85	2,00	1,70	3,7%	1,79%	-7,72	
21.04.2025	KSTUR	Kuştur Kuşadası Turizm	4.880,00	14,00	11,90	0,3%			
21.04.2025	SELEC	Selçuk Ecza Deposu	68,90	0,40	0,34	0,6%			
28.04.2025	NTGAZ	Naturelgaz	6,83	0,58	0,49	8,5%			
5.05.2025	AKSGY	Akiş G.M.Y.O.	7,20	0,12	0,12	1,7%			
6.05.2025	JANTS	Jantsa Jant	24,40	0,03	0,03	0,1%			
14.05.2025	ENJSA	Enerjisa Enerji	65,05	2,87	2,44	4,4%			
23.05.2025	AKSA	Aksa	13,30	0,48	0,41	3,6%			
26.05.2025	CCOLA	Coca Cola İçecek	53,00	1,07	0,91	2,0%			
26.05.2025	LKMNH	Lokman Hekim	19,83	0,21	0,18	1,1%			1
27.05.2025	AEFES	Anadolu Efes Biracılık	178,00	1,27	1,08	0,7%	1,54%	-1,29	
28.05.2025	TKFEN	Tekfen Holding	78,60	0,33	0,28	0,4%			
30.05.2025	CEMTS	Çemtaş	10,27	0,22	0,19	2,1%			
30.05.2025	SISE	Şişe Cam	39,30	0,65	0,55	1,7%	2,68%	-5,25	
12.06.2025	LIDER	Ldr Turizm	153,40	6,88	5,85	4,5%			2
16.06.2025	THYAO	Türk Hava Yolları	333,00	3,44	2,93	1,0%	10,52%	-12,73	1
16.06.2025	EKGYO	Emlak G.M.Y.O.	15,29	0,40	0,40	2,6%	1,36%	-4,16	1
18.06.2025	BUCIM	Bursa Çimento	7,85	0,07	0,06	0,8%			1
1.07.2025	LILAK	Lila Kağıt	25,10	1,50	1,28	6,0%			
13.08.2025	LIDER	Ldr Turizm	153,40	6,88	5,85	4,5%			3
2.09.2025	THYAO	Türk Hava Yolları	333,00	3,44	2,93	1,0%	10,52%	-12,73	2
30.09.2025	LKMNH	Lokman Hekim	19,83	0,21	0,18	1,1%			2
2.10.2025	TUPRS	Tüpraş	141,70	7,42	6,31	5,2%	5,99%	-37,57	2
13.10.2025	LIDER	Ldr Turizm	153,40	6,88	5,85	4,5%			4
15.10.2025	EBEBK	Ebebek Mağazacılık	54,25	0,50	0,43	0,9%			1
30.10.2025	OYAKC	Oyak Çimento Fabrikaları	27,48	1,00	0,85	3,6%			
11.12.2025	LIDER	Ldr Turizm	153,40	6,88	5,85	4,5%			5
15.12.2025	EBEBK	Ebebek Mağazacılık	54,25	0,50	0,43	0,9%			2
31.12.2025	VSNMD	Vişne Madencilik Üretim	150,00	0,39	0,33	0,3%			

11 Mart 2025 Salı

Genel Kurul Tarihleri Tablosu

Genel Kurul Tarihi	Hisse	Şirket Adı
11.03.2025	FORTE	Forte Bilgi İletişim Tek. Ve Savunma
13.03.2025	UMPAS	Umpaş Holding
14.03.2025	ADGYO	Adra Gayrimenkul Yatırım Ortaklığı
14.03.2025	CEMZY	Cem Zeytin
16.03.2025	LKMNH	Lokman Hekim
17.03.2025	QNBTR	Qnb Bank
18.03.2025	AKCNS	Akçansa
19.03.2025	AGESA	Agesa Hayat Emeklilik
19.03.2025	AKGRT	Aksigorta
19.03.2025	ONCSM	Oncosem Onkolojik Sistemler
19.03.2025	BASCM	Baştaş Başkent Çimento
20.03.2025	LILAK	Lila Kağıt
20.03.2025	ISYAT	İş Y.O.
20.03.2025	ISGYO	İş G.M.Y.O.
20.03.2025	KONYA	Konya Çimento
20.03.2025	SEKFK	Şeker Fin. Kir.
20.03.2025	TKNSA	Teknosa
21.03.2025	CEMTS	Çemtaş
21.03.2025	OZGYO	Özderici G.M.Y.O.
21.03.2025	LIDFA	Lider Faktoring
21.03.2025	POLTK	Politeknik Metal
21.03.2025	TSGYO	T.S.K.B. G.M.Y.O.
21.03.2025	TTRAK	Türk Traktör
22.03.2025	NUHCM	Nuh Çimento
24.03.2025	TSKB	T.S.K.B.
24.03.2025	AKBNK	Akbank
24.03.2025	ANHYT	Anadolu Hayat Emek.
24.03.2025	ENJSA	Enerjisa Enerji
24.03.2025	ISGSY	İş Girişim Srm. Y.O.
24.03.2025	MAALT	Marmaris Altinyunus
24.03.2025	OTKAR	Otokar
24.03.2025	OYYAT	Oyak Yatırım Menkul Değ.
24.03.2025	PRZMA	Prizma Pres Matbaacılık
25.03.2025	KSTUR	Kuştur Kuşadası Turizm
25.03.2025	DERHL	Derlüks Yatırım Holding
25.03.2025	FMIZP	F-M İzmit Piston
25.03.2025	HTTBT	Hitit Bilgisayar Hizmetleri
25.03.2025	ISFIN	İş Finansal Kiralama
25.03.2025	OYAYO	Oyak Y.O.
25.03.2025	TOASO	Tofaş Otomobil Fab.
25.03.2025	SISE	Şişe Cam

11 Mart 2025 Salı

Genel Kurul Tarihleri Tablosu

Genel Kurul Tarihi	Hisse	Şirket Adı
26.03.2025	ALBRK	Albaraka Türk Katılım Bankası
26.03.2025	BRISA	Brisa
26.03.2025	GEDIK	Gedik Yatırım
26.03.2025	PKENT	Petrokent Turizm
26.03.2025	CRFSA	Carrefoursa
26.03.2025	ANSGR	Anadolu Sigorta
26.03.2025	DGGYO	Doğuş G.M.Y.O.
26.03.2025	EGEEN	Ege Endüstri
26.03.2025	EREGL	Ereğli Demir Çelik
26.03.2025	FROTO	Ford Otosan
26.03.2025	INVEO	Inveo Yatırım Holding
26.03.2025	ISDMR	İskenderun Demir Ve Çelik
26.03.2025	ISMEN	İş Yatırım
26.03.2025	KORDS	Kordsa Teknik Tekstil
26.03.2025	TAVHL	Tav Havalimanları
26.03.2025	YKBNK	Yapı Ve Kredi Bankası
27.03.2025	AFYON	Afyon Çimento
27.03.2025	ICBCT	Icbc Turkey Bank
27.03.2025	QNBTR	Qnb Bank
27.03.2025	FADE	Fade Gıda Yatırım
27.03.2025	AYGAZ	Aygaz
27.03.2025	CELHA	Çelik Halat
27.03.2025	CIMSA	Çimsa
27.03.2025	DZGYO	Deniz G.M.Y.O.
27.03.2025	DOAS	Doğuş Otomotiv
27.03.2025	DYOBY	Dyo Boya
27.03.2025	SAHOL	Sabancı Holding
27.03.2025	PSDTC	Pergamon Status
27.03.2025	PETUN	Pınar Entegre Et Ve Un
27.03.2025	SELEC	Selçuk Ecza Deposu
27.03.2025	SKYMD	Şeker Yatırım Menkul Değerler
27.03.2025	TUPRS	Tüpraş
27.03.2025	PRKAB	Türk Prysmian Kablo
27.03.2025	GARAN	Garanti Bankası
27.03.2025	ISCTR	İş Bankası (C)
27.03.2025	VKING	Viking Kağıt
27.03.2025	VSNMD	Vişne Madencilik Üretim

11 Mart 2025 Salı

Genel Kurul Tarihleri Tablosu

Genel Kurul Tarihi	Hisse	Şirket Adı
28.03.2025	PGSUS	Pegasus Hava Taşımacılığı
28.03.2025	AKMGY	Akmerkez G.M.Y.O.
28.03.2025	AYCES	Altinyunus Çeşme
28.03.2025	ARCLK	Arçelik
28.03.2025	KARTN	Kartonsan
28.03.2025	PINSU	Pınar Su Ve İçecek
28.03.2025	PNSUT	Pınar Süt
28.03.2025	QNBFK	Qnb Finansal Kiralama
28.03.2025	BUCIM	Bursa Çimento
28.03.2025	ENKAI	Enka İnşaat
28.03.2025	HURGZ	Hürriyet Gazetecilik
28.03.2025	KLYPV	Kalyon Güneş Teknolojileri
28.03.2025	MNDRS	Menderes Tekstil
28.03.2025	OYAKC	Oyak Çimento Fabrikaları
28.03.2025	HURGZ	Hürriyet Gazetecilik
28.03.2025	SEGYO	Şeker G.M.Y.O.
7.04.2025	SAFKR	Safkar Ege Soğutmacılık Klima
8.04.2025	NTGAZ	Naturelgaz
8.04.2025	SODSN	Sodaş Sodyum
16.04.2025	DMSAS	Demisaş Döküm
25.04.2025	CMBTN	Çimbeton

Finansal Takvim

Hisse	Şirket Adı	Beklenen Açıklama Tarihi	4Ç24 Net Kar Beklentisi (mn TL)	
			VKY	Piyasa Tahmini*
SOKM	Şok Marketler Ticaret	11 Mart 2025		311
AKENR	Ak Enerji	11 Mart 2025		
BIMAS	Bim Birleşik Mağazalar	11 Mart 2025		6.078

*Research Turkey anketi medyan sonuçlarını yansıtmaktadır.

Kaynak: kap.org.tr, Şirket açıklamaları

11 Mart 2025 Salı




















	PD (mn TL)	Kapanış (TL)	3A ort. hacim (TLmn)	Uzun Vade Öneri	Kısa Vade Öneri	Hedef Fiyat	Getiri Potansiyeli
Bankacılık							
AKBNK	384.280	73,90	5.939	AL	EÜG	90,60	23%
GARAN	588.420	140,10	3.215	AL	EÜG	187,00	33%
HALKB	157.059	21,86	919	TUT	EPG	22,20	2%
ISCTR	403.000	16,12	6.724	AL	EÜG	19,70	22%
YKBNK	269.461	31,90	6.120	AL	EÜG	42,80	34%
TSKB	37.576	13,42	331	AL	EÜG	20,30	51%
Çimento							
CIMSA	45.483	48,10	657	AL	EÜG	67,00	39%
AKCNS	32.929	172,00	117	AL	EÜG	272,00	58%
Dayanıklı Tüketim							
ARCLK	96.156	142,30	335	AL	EPG	210,00	48%
VESTL	20.413	60,85	264	AL	EPG	88,00	45%
Demir-Çelik							
EREGL	171.080	24,44	4.188	TUT	EPG	30,00	23%
KRDMD	24.936	31,96	1.402	AL	EPG	40,00	25%
Gayrimenkul							
TRGYO	55.200	55,20	77	TUT	EPG	63,20	14%
EKGYO	58.102	15,29	3.057	RE	RE	RE	
ISGYO	17.363	18,11	91	AL	EPG	25,20	39%
Havacılık							
TAVHL	89.694	246,90	560	AL	EÜG	372,00	51%
THYAO	459.540	333,00	9.466	AL	EÜG	470,00	41%
PGSUS	138.375	276,75	2.034	AL	EÜG	382,00	38%
Holding							
KCHOL	432.878	170,70	4.656	AL	EÜG	303,00	78%
SAHOL	222.640	106,00	1.837	AL	EÜG	175,00	65%
SISE	120.384	39,30	1.642	AL	EPG	49,80	27%
Savunma							
ASELS	502.968	110,30	3.140	AL	EÜG	116,00	5%
OTKAR	55.080	459,00	123	AL	EÜG	611,00	33%
Otomotiv							
FROTO	348.454	993,00	1.086	AL	EÜG	1.585,00	60%
TOASO	104.050	208,10	1.381	AL	EÜG	310,00	49%
TTRAK	75.951	759,00	144	AL	EÜG	1.045,00	38%
Perakende							
BIZIM	2.205	27,40	8	AL	EÜG	39,50	44%
BIMAS	313.922	517,00	2.862	AL	EÜG	747,00	44%
MGROS	94.420	521,50	985	AL	EÜG	885,00	70%
Telekomünikasyon							
TCELL	230.340	104,70	2.424	AL	EÜG	151,00	44%
Enerji							
AKSEN	43.878	35,78	160	AL	EÜG	58,00	62%

EPG: Endekse Paralel Getiri

EÜG: Endeksin Üzerinde Getiri

EAG: Endeksin Altında Getiri

11 Mart 2025 Salı

Tarih	Ülke	TSİ	Dönem	Veri	Önem	Beklenti	Önceki
11 Mar.	Japonya	02:50	4Ç24	GSYH Çeyreksele (mevs. düzelt. %)		0,7%	0,7%
11 Mar.	Japonya	02:50	4Ç24	GSYH - Çeyreksele (Yıllıklandırılmış)%		2,8%	2,8%
11 Mar.	Türkiye			BIST şirketlerinin 4Ç24 konsolide finansal sonuçları için son gönderim tarihi			
12 Mar.	Japonya	02:50	Şub.	ÜFE - Yıllık %		4,0%	4,2%
12 Mar.	Japonya	02:50	Şub.	ÜFE - Aylık %		-0,1%	0,3%
12 Mar.	Türkiye	10:00	Oca.	Cari Denge		-3,25 mlr \$	-4,65 mlr \$
12 Mar.	Avro Bölgesi	11:45		AMB Başkanı Lagarde konuşması			
12 Mar.	ABD	15:30	Şub.	TÜFE- Aylık %		0,3%	0,5%
12 Mar.	ABD	15:30	Şub.	TÜFE- Yıllık %		2,9%	3,0%
13 Mar.	Türkiye	10:00	Şub.	Konut Satışları			112 bin
13 Mar.	Avro Bölgesi	13:00	Oca.	Sanayi Üretimi - Aylık % (mevs. düzelt.)		1,0%	-1,1%
13 Mar.	Türkiye	14:00	Mar.	TCMB PPK Toplantı Özeti			
13 Mar.	ABD	15:30	Şub.	ÜFE - Aylık %		0,2%	0,4%
13 Mar.	ABD	15:30	Şub.	ÜFE - Yıllık %			3,5%
13 Mar.	ABD	15:30		Haftalık İşsizlik Maaşı Başvuruları			221 bin
14 Mar.	Almanya	10:00	Şub.	TÜFE- Aylık %		0,4%	0,4%
14 Mar.	Almanya	10:00	Şub.	TÜFE- Yıllık %		2,3%	2,3%
14 Mar.	İngiltere	10:00	Oca.	Sanayi Üretimi- Aylık %			0,5%
14 Mar.	İngiltere	10:00	Oca.	Sanayi Üretimi- Yıllık %			-1,9%
14 Mar.	ABD	17:00	Mar.	Michigan Tüketici Güven Endeksi		64,0	64,7
17 Mar.	Türkiye	11:00	Şub.	Bütçe Dengesi			-139 mlr TL
17 Mar.	ABD	15:30	Şub.	Perakende Satışlar -Aylık%			-0,9%
17 Mar.	ABD	15:30	Mar.	New York FED Sanayi Endeksi			

Kaynak: Bloomberg, Matriks, TÜİK, Foreks, Investing.com, VKY Araştırma & Strateji



www.vakifyatirim.com.tr | www.vkyanaliz.com

Vakıf Yatırım Araştırma ve Strateji

Tuğba AKCA	Direktör
Hande İrem YILDIZ	Analist
Dilara ÇAYAN	Analist
Şule ÖZKAN	Analist
Mevlüt Can KARABAYIR	Analist

Akat Mah. Ebulula Mardin Cad. No:18 Park Maya Sitesi F-2/A Blok
Beşiktaş 34335 İSTANBUL
+90 212 352 35 77

Burada yer alan yatırım bilgi, yorum ve tavsiyeleri yatırım danışmanlığı kapsamında değildir. Yatırım danışmanlığı hizmeti; aracı kurumlar, portföy yönetim şirketleri, yatırım ve kalkınma bankaları ile müşteri arasında imzalanacak yatırım danışmanlığı sözleşmesi çerçevesinde ve yetkili kuruluşlar tarafından kişilerin risk ve getiri tercihleri dikkate alınarak kişiye özel sunulmaktadır. Burada yer alan yorum ve tavsiyeler ise genel niteliktedir. Burada yer alan yorum ve tavsiyeler, mali durumunuz ile risk ve getiri tercihlerinize uygun olmayabilir. Bu nedenle, sadece burada yer alan bilgilere dayanarak yatırım kararı verilmesi beklentilerinize uygun sonuçlar doğurmayabilir. Gerek bu yayındaki, gerekse bu yayında kullanılan kaynaklardaki hata ve eksikliklerden ve bu yayındaki bilgilerin kullanılması sonucunda yatırımcıların ve/veya ilgili kişilerin uğrayabilecekleri doğrudan ve/veya dolaylı zararlardan, kâr yoksunluğundan, manevi zararlardan ve her ne şekilde olursa olsun üçüncü kişilerin uğrayabileceği her türlü zararlardan dolayı Vakıf Yatırım Menkul Değerler A.Ş. sorumlu tutulamaz.