

21 Mart 2025 Cuma

## Piyasa Verileri

Endeksler	Son	%Değ.	Ybb
BIST 100	▼ 9.811	-0,50%	-0,2%
BIST 30	▼ 10.801	-1,27%	0,4%
VIOP 30 Endeks	▼ 11.047	-0,99%	2,9%
BIST Bankacılık	▼ 13.671	-8,18%	-6,1%
BIST Sınai	▲ 12.800	1,50%	-2,0%
İngiltere (FTSE)	▼ 8.702	-0,05%	6,5%
Almanya (DAX)	▼ 22.999	-1,24%	15,5%
Fransa (CAC 40)	▼ 8.094	-0,95%	9,7%
ABD (Dow Jones)	▼ 41.944	-0,05%	-1,4%
ABD (Nasdaq)	▼ 19.676	-0,31%	-6,4%
ABD (S&P)	▼ 5.661	-0,25%	-3,8%
Pariteler	Son	%Değ.	Ybb
USD/TRY	▲ 37,97	0,21%	7,3%
EUR/TRY	▲ 41,35	0,15%	12,8%
EUR/USD	▼ 1,0853	-0,47%	4,8%
Emtialar	Son	%Değ.	Ybb
Brent Petrol (bbl)	▲ 71,73	1,67%	-4,0%
Altın (\$/ons)	▼ 3.045	-0,08%	16,1%
Gümüş (\$/ons)	▼ 33,53	-0,82%	16,0%

## Model Portföy

8 Ocak 2025

Son Kapanış

	Ağırlık (%)	Getiri (%)	BİST100 göreceli performans (%)
AKBNK	13,4%	-7,9%	-6,4%
MGROS	13,0%	-7,7%	-6,2%
THYAO	13,0%	5,1%	6,7%
AKSEN	12,2%	-16,2%	-14,9%
KCHOL	12,2%	-10,3%	-8,9%
ASELS	12,2%	52,5%	54,9%
TCELL	12,0%	-0,1%	1,4%
ISGYO	12,0%	-7,7%	-6,3%

## M.Portföy

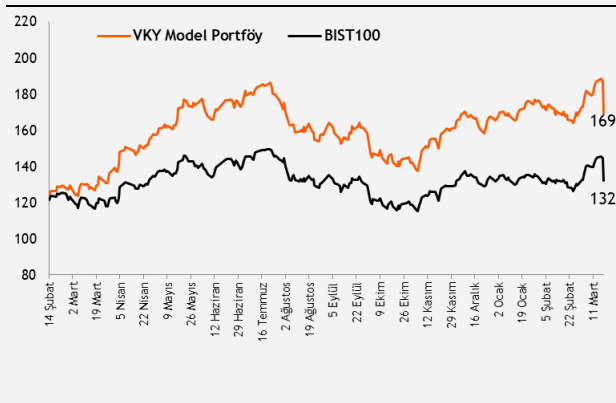
0,9%

2,4%

XU100 -1,5%

## Model Portföy

Performans (YBB)



## Piyasalara Bakış

Güne 9.840 seviyesinden hafif negatif bir başlangıç yapan BIST100 endeksi gün içinde dalgalı seyrini sürdürürken, endeks günü %0,5 değer kaybederek 9.811 seviyesinden tamamladı. Toplam işlem hacmi ise 228,1 mlr TL'ye ulaşarak, tüm zamanların en yüksek seviyesinde gerçekleşti. Endekse puan bazlı en yüksek katkıyı veren hisseler ASELS, THYAO ve TUPRS olurken, en fazla negatif etki AKBNK, YKBNK ve ISCTR'den geldi. Bankacılık endeksinde %8,2 düşüş görüldü, sanayi endeksi ise %1,5 değer kazandı. Sektör endeksleri arasında en çok kazandıran teknoloji, en çok kaybettiren ise bankacılık sektörü oldu. Küresel piyasalar tarafında, ABD borsalarında devam eden belirsizlikler sebebiyle satıcılı seyr hakim olurken, Avrupa piyasalarında negatif kapanışlar görüldü.

Dün yurt içi piyasalarda veri akışı oldukça sakindi. Küresel piyasalarda ise, İngiltere Merkez Bankası (BoE), faiz oranlarını beklentilere paralel %4,5 seviyesinde sabit bıraktı. ABD'de öncü göstergeler endeksi şubat ayında aylık %-0.3 ile beklentilerin altında açıklanırken, ikinci el konut satışları Şubat'ta %4.2 artış gösterdi. Haftalık işsizlik maaşı başvuruları ise 223 bin seviyesinde, beklentilerin altında açıklandı. Bugün yurt dışı piyasalarda Avro Bölgesi'nde tüketici güven endeksi verileri izlenirken, yurt içinde yabancı ziyaretçi sayısı ve tüketici güven endeksi verileri açıklanacak.

Endeksin bugüne hafif satıcılı başlamasını bekliyoruz. Endekste yükselişlerde psikolojik eşik olan 10.000 seviyesi endeksin hedef seviyesi olarak takip edilmelidir. Olası gerilemelerde ise sırasıyla 9.700 ve 9.600 seviyeleri endeksin destek seviyeleri olarak izlenmelidir. Satış baskısının artması durumunda, bu seviyeler üstünde kalıcılık sağlanamazsa, 9.450 seviyesinin üstünde kalıcılık yakından takip edilmeye devam edilmelidir.

## Sektör ve Şirket Haberleri

- Yabancı yatırımcılar 14 Mart haftasında net 480,1 mn \$ hisse alış gerçekleştirdi
- **Ekonomi Gündemi**
- **Kısa Kısa Haberler:** YKBNK
- **Pay Geri Alım Bildirimleri (BIST 100)**
- **Açıklanan Temettü Tablosu**
- **Planlanan Sermaye Hareketleri**
- **Planlanan Temettü Ödemeleri Tablosu**
- **Genel Kurul Tarihleri Tablosu**
- **Takip Listesi**
- **Haftalık Ajanda**

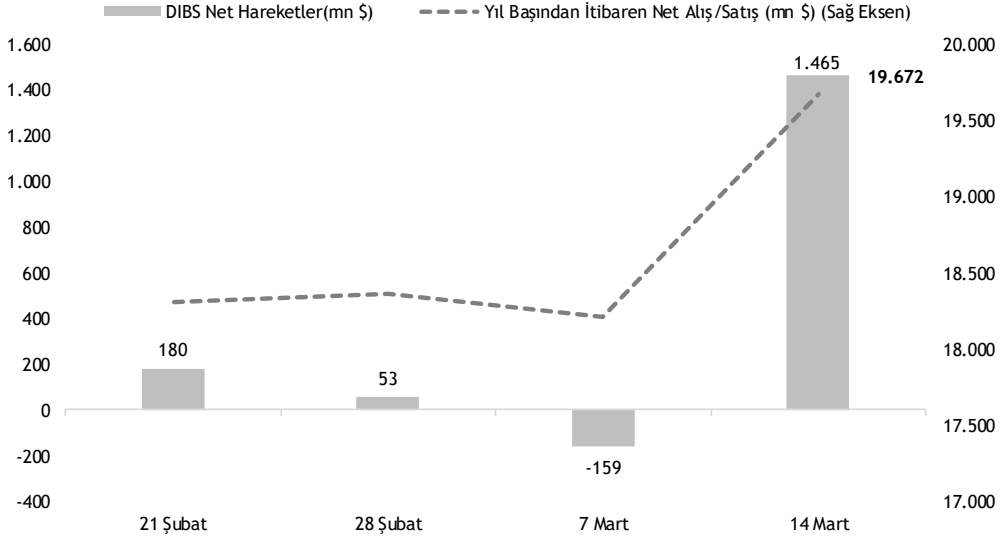
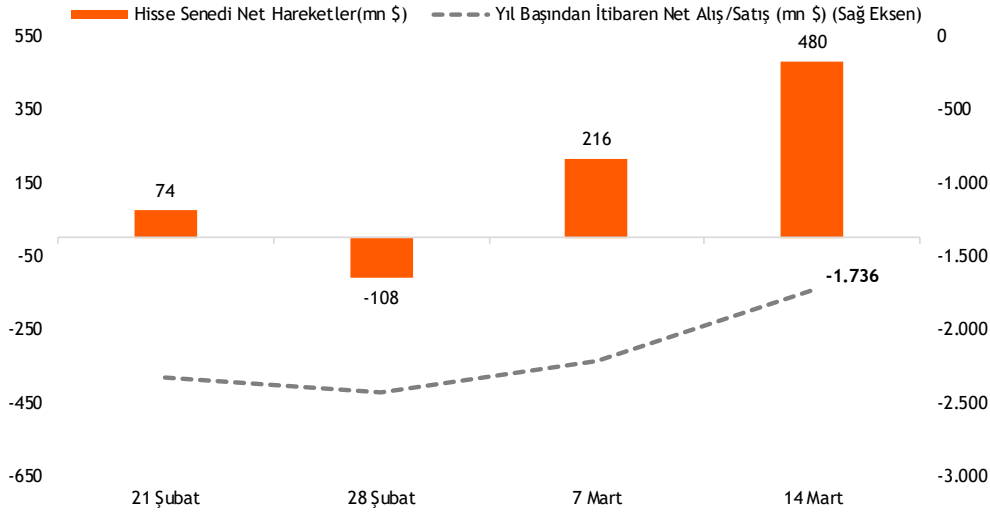
## Takvim

Ülke	TSİ	Dönem	Veri	Beklenti	Önceki
Türkiye	10:00	Mar.	Tüketici Güven Endeksi		82,1
Türkiye	11:00	Şub.	Yabancı Ziyaretçi Sayısı		6,1%
Avro Bölgesi	18:00	Mar.	Tüketici Güven Endeksi		-13,6

21 Mart 2025 Cuma

## Yabancı yatırımcılar 14 Mart haftasında net 480,1 mn \$ hisse alışı gerçekleştirdi

- TCMB tarafından açıklanan haftalık menkul kıymet istatistiklerine göre, yurt dışında yerleşik kişilerin mülkiyetindeki hisse senedi portföyü, 14 Mart ile sona eren haftada piyasa fiyatı ve kur hareketlerinden arındırılmış olarak hesaplandığında 480,1 mn \$ net alış olarak gerçekleşirken, aynı dönemde toplam Devlet İç Borçlanma Senedi (DİBS) portföyü ise net 1,47 mlr \$ artış gösterdi.
- Böylece yurt dışında yerleşik kişilerin yıl başından itibaren hisse satışları 1,74 mlr \$ seviyesinde gerçekleşirken, aynı dönemde DİBS tarafında nette 19,67 mlr \$ alış gerçekleşmiş oldu.



Kaynak: TCMB, Vakıf Yatırım Araştırma &amp; Strateji

21 Mart 2025 Cuma

**Ekonomi Gündemi:** TCMB PPK tarafından düzenlenen ara toplantıda; gecelik vadede borç verme faiz oranının %46'ya yükseltildiği açıklandı.

**Ekonomi Gündemi:** TCMB tarafından yapılan Türk Lirası Likidite Yönetimi'ne ilişkin duyuruda, 1 hafta vadeli repo ihalelerine bir süreliğine ara verilmesinin kararlaştırıldığı duyuruldu.

### Kısa Kısa Haberler

- Yapı Kredi Bankası (YKBNK):** Yönetim Kurulu'nun 20.03.2025 tarihli kararı ile; tahsili gecikmiş alacak tutarı 31.01.2025 tarihi itibarıyla toplam 1.767.572.468,45 TL olan alacağın, GSD Varlık Yönetim A.Ş., Emir Varlık Yönetim A.Ş., Gelecek Varlık Yönetimi A.Ş., Efes Varlık Yönetimi A.Ş., Pozitif Varlık Yönetim A.Ş. ve Arsan Varlık Yönetim A.Ş.'ye toplam 429.531.000,00 TL bedelle satılmasına karar verildiği açıklandı.

### Pay Geri Alım Bildirimleri (BIST 100)

Hisse	Şirket Adı	20 Mart 2025 Perşembe			Program Kapsamında Toplam Geri Alımlar				Program kapsamında geri alım oranı %	
		Alınan Adet (bin)	Alınan Tutar (mn TL)	Ortalama İşlem Fiyatı (TL)	Alınan Adet (mn)	Alınan Tutar (mn TL)	Ortalama İşlem Fiyatı (TL)	Sermayeye Oranı (%)	Miktar (mn)	Tutar (mn TL)
HALKB	Halk Bankası	250	5,0	20,1	59,00	677,0	11,5	0,82%	23,60%	30,09%
BIMAS	Bim Mağazalar	150	70,4	469,2	2,15	1.046,6	486,8	0,35%	107,50%	104,66%
ENERY	Enerya Enerji	5.750	19,5	3,4	5,75	19,5	3,4	1,72%	280,49%	7,80%

### Açıklanan Temettü Tablosu

Hisse Adı	Dağıtım Tarihi	HBT (Brüt)	HBT (Net)	Temettü Verimi %	Genel Kurul Tarihi
CLEBI	24.04.2025	147,50	125,38	5,67%	
AYEN	21.04.2025	0,25	0,21	0,98%	
AYEN	21.05.2025	0,25	0,21	0,98%	
AYEN	23.06.2025	0,25	0,21	0,98%	
AYEN	21.07.2025	0,25	0,21	0,98%	
AYEN	21.08.2025	0,25	0,21	0,98%	
AYEN	22.09.2025	0,25	0,21	0,98%	

### Planlanan Sermaye Hareketleri

Tarih	Hisse	Şirket Adı	Mevcut Sermaye (TL)	Ulaşılabilecek Sermaye (TL)	Sermaye Hareketleri			
					Bedelsiz Sermaye Artırım Oranı (%)	Bedelli Sermaye Artırım Oranı (%)	Rüçhan Hakkı Kullandırma Fiyatı (TL)	Sermaye Azaltım Oranı (%)
21.03.2025	MSGYO	Mistral G.M.Y.O	134.219.462	469.768.118	250,0			

21 Mart 2025 Cuma

## Planlanan Temettü Ödemeleri

Teklif Edilen/Kesinleşen Dağıtım Tarihi	Hisse	Şirket Adı	Son Kapanış Fiyatı, TL	Hisse Başına Temettü (Brüt) TL	Hisse Başına Temettü (Net) TL	Temettü Verimi (%)	XU030 Ağırlığı (%)	Tahmini VIOP Etkisi (Puan)	Taksit Sayısı
24.03.2025	AKCNS	Akçansa	180,00	6,27	5,33	3,5%			
25.03.2025	NUHCM	Nuh Çimento	280,75	10,10	8,59	3,6%			
26.03.2025	ANHYT	Anadolu Hayat Emek.	100,40	5,81	4,94	5,8%			
26.03.2025	AKBNK	Akbank	59,70	1,22	1,04	2,0%	8,73%	-17,70	
26.03.2025	AGESA	Agesa Hayat Emeklilik	147,10	5,56	4,72	3,8%			
28.03.2025	ISMEN	İş Yatırım	47,16	5,67	4,82	12,0%			
28.03.2025	ISCTR	İş Bankası (C)	13,41	0,18	0,15	1,4%	5,54%	-7,56	
28.03.2025	BRISA	Brisa	89,55	2,13	1,81	2,4%			
28.03.2025	GARAN	Garanti Bankası	117,20	4,39	3,73	3,7%	3,61%	-13,83	
2.04.2025	TTRAK	Türk Traktör	825,00	48,47	41,20	5,9%			
2.04.2025	CIMSA	Çimsa	52,40	0,63	0,54	1,2%			
2.04.2025	SAHOL	Sabancı Holding	89,00	3,00	2,55	3,4%	4,98%	-17,22	
2.04.2025	AYGAZ	Aygaz	162,40	12,55	10,67	7,7%			
3.04.2025	SEGMN	Seğmen Kardeşler Gıda Üretim Ve Amba	20,00	0,61	0,52	3,1%			1
3.04.2025	TUPRS	Tüpraş	141,90	7,78	6,62	5,5%	6,37%	-39,38	1
3.04.2025	FMIZP	F-M Izmit Piston	325,00	0,71	0,60	0,2%			
3.04.2025	ANSGR	Anadolu Sigorta	104,60	4,20	3,57	4,0%			
3.04.2025	FMIZP	F-M Izmit Piston	325,00	0,71	0,60	0,2%			
3.04.2025	EGEEN	Ege Endüstri	9.600,00	53,00	45,05	0,6%			
7.04.2025	TOASO	Tofaş Otomobil Fab.	186,40	12,00	10,20	6,4%	1,14%	-7,72	
7.04.2025	FROTO	Ford Otosan	1.053,00	17,10	14,54	1,6%	3,13%	-5,79	
8.04.2025	AFYON	Afyon Çimento	14,73	1,00	0,85	6,8%			
9.04.2025	AKMGY	Akmerkez G.M.Y.O.	222,90	12,64	12,64	5,7%			
10.04.2025	ALCAR	Alarco Carner	1.075,00	63,22	53,73	5,9%			
10.04.2025	KCHOL	Koç Holding	166,30	6,88	5,85	4,1%	4,53%	-20,57	
11.04.2025	LIDER	Ldr Turizm	194,00	6,88	5,85	3,5%			1
15.04.2025	VAKKO	Vakko Tekstil	71,60	4,00	3,40	5,6%			
15.04.2025	ALBRK	Albaraka Türk Katılım Bankası	6,30	0,17	0,15	2,7%			
15.04.2025	YGGYO	Yeni Gimat G.M.Y.O	71,60	7,00	7,00	9,8%			
16.04.2025	ENKAI	Enka İnşaat	60,85	2,00	1,70	3,3%	2,07%	-7,72	
17.04.2025	ALARK	Alarko Holding	86,40	2,60	2,25	3,0%	0,66%	-2,24	
18.04.2025	KTLEV	Katlım Evim Tasarruf Finansman	63,35	1,10	0,94	1,7%			
21.04.2025	AYEN	Ayen Enerji	147,50	0,25	0,21	0,2%			1
21.04.2025	KSTUR	Kuştur Kuşadası Turizm	5.000,00	14,00	11,90	0,3%			
21.04.2025	SELEC	Selçuk Ecza Deposu	65,00	0,40	0,34	0,6%			
22.04.2025	ESCAR	Escar Filo	54,80	0,12	0,10	0,2%			1
24.04.2025	CLEBI	Çelebi	2.600,00	147,50	125,38	5,7%			
25.04.2025	SARKY	Sarkuysan	19,05	0,41	0,35	2,2%			1
25.04.2025	AVPGY	Avrupakent Gayrimenkul Yatırım Ortaklığı	55,10	1,50	1,50	2,7%			1
28.04.2025	NTGAZ	Naturel Gaz	6,75	0,58	0,49	8,6%			
5.05.2025	AKSGY	Akiş G.M.Y.O.	6,78	0,12	0,12	1,8%			
6.05.2025	JANTS	Jantsa Jant	23,14	0,03	0,03	0,1%			
14.05.2025	ENJSA	Enerjisa Enerji	58,65	2,87	2,44	4,9%			
21.05.2025	AYEN	Ayen Enerji	25,54	0,25	0,21	1,0%			2
23.05.2025	AKSA	Aksa	11,25	0,48	0,41	4,3%			
26.05.2025	COOLA	Coca Cola İçecek	56,00	1,07	0,91	1,9%			
26.05.2025	LKMNH	Lokman Hekim	18,05	0,21	0,18	1,2%			1
27.05.2025	AEFES	Anadolu Efes Biracılık	173,00	1,27	1,08	0,7%	1,57%	-1,29	
28.05.2025	TKFEN	Tekfen Holding	117,90	0,33	0,28	0,3%			
30.05.2025	CEMTS	Çemtaş	9,44	0,22	0,19	2,3%			
30.05.2025	SISE	Şişe Cam	38,50	0,65	0,55	1,7%	2,76%	-5,25	
12.06.2025	LIDER	Ldr Turizm	194,00	6,88	5,85	3,5%			2
16.06.2025	THYAO	Türk Hava Yolları	308,00	3,44	2,93	1,1%	10,18%	-12,72	1
16.06.2025	EKGYO	Emlak G.M.Y.O.	13,50	0,40	0,40	3,0%	1,38%	-4,15	1
18.06.2025	BUCIM	Bursa Çimento	7,41	0,07	0,06	0,9%			1
23.06.2025	AYEN	Ayen Enerji	25,54	0,25	0,21	1,0%			3
25.06.2025	TABGD	Tab Gıda Sanayi	165,10	3,50	2,98	2,1%			
25.06.2025	ATAKP	Atakey Patates Gıda	37,20	0,55	0,47	1,5%			
1.07.2025	LILAK	Lila Kağıt	24,30	1,50	1,28	6,2%			
21.07.2025	AYEN	Ayen Enerji	25,54	0,25	0,21	1,0%			4
22.07.2025	ESCAR	Escar Filo	54,80	0,12	0,10	0,2%			2
25.07.2025	AVPGY	Avrupakent Gayrimenkul Yatırım Ortaklığı	55,10	1,50	1,50	2,7%			2
31.07.2025	SANFM	Sanfoam Endüstri	38,30	0,05	0,04	0,1%			1
13.08.2025	LIDER	Ldr Turizm	194,00	6,88	5,85	3,5%			3
21.08.2025	AYEN	Ayen Enerji	25,54	0,25	0,21	1,0%			5
2.09.2025	THYAO	Türk Hava Yolları	308,00	3,44	2,93	1,1%	10,18%	-12,72	2
22.09.2025	AYEN	Ayen Enerji	25,54	0,25	0,21	1,0%			6
22.09.2025	ESCAR	Escar Filo	54,80	0,12	0,10	0,2%			3
30.09.2025	SUMAS	Sumaş Suni Tahta Ve Mobilya	317,50	2,01	1,71	0,6%			
30.09.2025	LKMNH	Lokman Hekim	18,05	0,21	0,18	1,2%			2
2.10.2025	TUPRS	Tüpraş	141,90	7,42	6,31	5,2%	6,37%	-37,54	2
13.10.2025	LIDER	Ldr Turizm	194,00	6,88	5,85	3,5%			4
15.10.2025	EBEBK	Ebebek Mağazacılık	51,20	0,50	0,43	1,0%			1
27.10.2025	AVPGY	Avrupakent Gayrimenkul Yatırım Ortaklığı	55,10	1,94	1,94	3,5%			3
30.10.2025	OYAKC	Oyak Çimento Fabrikaları	31,58	1,00	0,85	3,2%			
31.10.2025	SANFM	Sanfoam Endüstri	38,30	0,05	0,04	0,1%			2
11.12.2025	LIDER	Ldr Turizm	194,00	6,88	5,85	3,5%			5
15.12.2025	EBEBK	Ebebek Mağazacılık	51,20	0,50	0,43	1,0%			2
31.12.2025	VSNMD	Vişne Madencilik Üretim	146,10	0,39	0,33	0,3%			
31.12.2025	GLYHO	Global Yatırım Holding	7,84	0,06	0,05	0,8%			

21 Mart 2025 Cuma

## Genel Kurul Tarihleri Tablosu

Genel Kurul Tarihi	Hisse	Şirket Adı
21.03.2025	CEMTS	Çemtaş
21.03.2025	OZGYO	Özderici G.M.Y.O.
21.03.2025	LIDFA	Lider Faktoring
21.03.2025	POLTK	Politeknik Metal
21.03.2025	TSGYO	T.S.K.B. G.M.Y.O.
21.03.2025	TTRAK	Türk Traktör
22.03.2025	NUHCM	Nuh Çimento
24.03.2025	TSKB	T.S.K.B.
24.03.2025	AKBNK	Akbank
24.03.2025	ANHYT	Anadolu Hayat Emek.
24.03.2025	ENJSA	Enerjisa Enerji
24.03.2025	ISGSY	İş Girişim Srm. Y.O.
24.03.2025	MAALT	Marmaris Altinyunus
24.03.2025	OTKAR	Otokar
24.03.2025	OYYAT	Oyak Yatırım Menkul Değ.
24.03.2025	PRZMA	Prizma Pres Matbaacılık
25.03.2025	KSTUR	Kuştur Kuşadası Turizm
25.03.2025	DERHL	Derlüks Yatırım Holding
25.03.2025	FMIZP	F-M İzmit Piston
25.03.2025	HTTBT	Hitit Bilgisayar Hizmetleri
25.03.2025	ISFIN	İş Finansal Kiralama
25.03.2025	OYAYO	Oyak Y.O.
25.03.2025	TOASO	Tofaş Otomobil Fab.
25.03.2025	SISE	Şişe Cam
26.03.2025	ALBRK	Albaraka Türk Katılım Bankası
26.03.2025	BRISA	Brisa
26.03.2025	GEDIK	Gedik Yatırım
26.03.2025	PKENT	Petrokent Turizm
26.03.2025	CRFSA	Carrefoursa
26.03.2025	ANSGR	Anadolu Sigorta
26.03.2025	DGGYO	Doğuş G.M.Y.O.
26.03.2025	EREGL	Ereğli Demir Çelik
26.03.2025	FROTO	Ford Otosan
26.03.2025	INVEO	Inveo Yatırım Holding
26.03.2025	ISDMR	İskenderun Demir Ve Çelik
26.03.2025	ISMEN	İş Yatırım
26.03.2025	KORDS	Kordsa Teknik Tekstil
26.03.2025	TAVHL	Tav Havalimanları
26.03.2025	YKBNK	Yapı Ve Kredi Bankası
27.03.2025	AFYON	Afyon Çimento
27.03.2025	ALVES	Alves Kablo
27.03.2025	ICBCT	Icbc Turkey Bank
27.03.2025	QNBTR	Qnb Bank
27.03.2025	FADE	Fade Gıda Yatırım
27.03.2025	AYGAZ	Aygaz

21 Mart 2025 Cuma



	PD (mn TL)	Kapanış (TL)	3A ort. hacim (TLmn)	Uzun Vade Öneri	Kısa Vade Öneri	Hedef Fiyat	Getiri Potansiyeli
<b>Bankacılık</b>							
AKBNK	310.440	59,70	6.352	AL	EÜG	90,60	52%
GARAN	492.240	117,20	3.478	AL	EÜG	187,00	60%
HALKB	146.282	20,36	974	TUT	EPG	22,20	9%
ISCTR	335.250	13,41	6.921	AL	EÜG	19,70	47%
YKBNK	225.874	26,74	6.844	AL	EÜG	42,80	60%
TSKB	31.388	11,21	350	AL	EÜG	20,30	81%
<b>Çimento</b>							
CIMSA	49.549	52,40	630	AL	EÜG	67,00	28%
AKCNS	34.460	180,00	120	AL	EÜG	272,00	51%
<b>Dayanıklı Tüketim</b>							
ARCLK	100.143	148,20	371	AL	EPG	210,00	42%
VESTL	17.427	51,95	264	AL	EPG	88,00	69%
<b>Demir-Çelik</b>							
EREGL	163.520	23,36	4.404	TUT	EPG	30,00	28%
KRDMD	24.905	31,92	1.435	AL	EPG	40,00	25%
<b>Gayrimenkul</b>							
TRGYO	57.200	57,20	89	AL	EÜG	83,00	45%
EKGYO	51.300	13,50	3.167	AL	EÜG	22,40	66%
ISGYO	16.874	17,60	92	AL	EPG	25,20	43%
<b>Havacılık</b>							
TAVHL	92.183	253,75	627	AL	EÜG	372,00	47%
THYAO	425.040	308,00	9.986	AL	EÜG	470,00	53%
PGSUS	133.000	266,00	2.044	AL	EÜG	382,00	44%
<b>Holding</b>							
KCHOL	421.720	166,30	5.269	AL	EÜG	303,00	82%
SAHOL	186.933	89,00	2.078	AL	EÜG	175,00	97%
SISE	117.934	38,50	1.771	AL	EPG	49,80	29%
<b>Savunma</b>							
ASELS	535.800	117,50	3.895	AL	EÜG	116,00	-1%
OTKAR	56.550	471,25	149	AL	EÜG	611,00	30%
<b>Otomotiv</b>							
FROTO	369.508	1053,00	1.169	AL	EÜG	1.585,00	51%
TOASO	93.200	186,40	1.520	AL	EÜG	310,00	66%
TTRAK	82.555	825,00	176	AL	EÜG	1.045,00	27%
<b>Perakende</b>							
BIZIM	2.049	25,46	9	AL	EÜG	39,50	55%
BIMAS	276.124	454,75	3.416	AL	EÜG	771,00	70%
MGROS	88.852	490,75	1.159	AL	EÜG	885,00	80%
<b>Telekomünikasyon</b>							
TCELL	213.620	97,10	2.797	AL	EÜG	151,00	56%
<b>Enerji</b>							
AKSEN	41.818	34,10	175	AL	EÜG	58,00	70%

EPG: Endekse Paralel Getiri

EÜG: Endeksin Üzerinde Getiri

EAG: Endeksin Altında Getiri

21 Mart 2025 Cuma

Tarih	Ülke	TSİ	Dönem	Veri	Önem	Beklenti	Önceki
21 Mar.	Japonya	02:30	Şub.	TÜFE - Yıllık %		3,5%	4,0%
21 Mar.	Türkiye	10:00	Mar.	Tüketici Güven Endeksi			82,1
21 Mar.	Türkiye	11:00	Şub.	Yabancı Ziyaretçi Sayısı			6,1%
21 Mar.	Avro Bölgesi	18:00	Mar.	Tüketici Güven Endeksi			-13,6
24 Mar.	Almanya	11:30	Mar.	HCOB PMI İmalat			46,5
24 Mar.	Almanya	11:30	Mar.	HCOB PMI İmalat Dışı			51,1
24 Mar.	Avro Bölgesi	12:00	Mar.	HCOB PMI İmalat			47,6
24 Mar.	Avro Bölgesi	12:00	Mar.	HCOB PMI İmalat Dışı			50,6
24 Mar.	ABD	15:30	Şub.	Chicago Ulusal Aktivite Endeksi			-3,0%
24 Mar.	ABD	16:45	Mar.	S&P Global PMI İmalat			52,7
24 Mar.	ABD	16:45	Mar.	S&P Global PMI İmalat Dışı			51,0
25 Mar.	Japonya	02:50	Oca.	BOJ Toplantı Tutanaqları			
25 Mar.	Türkiye	10:00	Mar.	Reel Kesim Güven Endeksi			102,4
25 Mar.	Türkiye	10:00	Mar.	Kapasite Kullanımı			74,5%
25 Mar.	Almanya	12:00	Mar.	IFO İş Ortamı Güven Endeksi			85,2
25 Mar.	ABD	17:00	Şub.	Yeni Konut Satışları			657 bin
25 Mar.	ABD	17:00	Mar.	CB Tüketici Güven Endeksi			98,3
25 Mar.	ABD	17:00	Mar.	Richmond Fed Sanayi Endeksi			6,00
26 Mar.	İngiltere	10:00	Şub.	TÜFE- Aylık %			-0,1%
26 Mar.	İngiltere	10:00	Şub.	TÜFE- Yıllık %			3,0%
26 Mar.	ABD	15:30	Şub.	Dayanıklı Mal Siparişleri			3,2%
27 Mar.	Çin	04:30	Şub.	Sanayi Kârları -Yıllık %			-3,3%
27 Mar.	Türkiye	10:00	Şub.	İşsizlik Oranı			8,4%
27 Mar.	ABD	15:30	4Ç24	GSYH - Çeyreksele(Yıllıklandırılmış)%			2,3%
27 Mar.	ABD	15:30	Şub.	Toptan Stoklar- Aylık %			0,8%
27 Mar.	ABD	15:30		Haftalık İşsizlik Maaşı Başvuruları			
27 Mar.	ABD	17:00	Şub.	Bekleyen Konut Satışları - Aylık %			-4,6%

Kaynak: Bloomberg, Matriks, TÜİK, Foreks, Investing.com, VKY Araştırma &amp; Strateji



[www.vakifyatirim.com.tr](http://www.vakifyatirim.com.tr) | [www.vkyanaliz.com](http://www.vkyanaliz.com)

## Vakıf Yatırım Araştırma ve Strateji

<b>Tuğba AKCA</b>	Direktör
<b>Hande İrem YILDIZ</b>	Analist
<b>Dilara ÇAYAN</b>	Analist
<b>Şule ÖZKAN</b>	Analist
<b>Mevlüt Can KARABAYIR</b>	Analist

Akat Mah. Ebulula Mardin Cad. No:18 Park Maya Sitesi F-2/A Blok  
Beşiktaş 34335 İSTANBUL  
+90 212 352 35 77

Burada yer alan yatırım bilgi, yorum ve tavsiyeleri yatırım danışmanlığı kapsamında değildir. Yatırım danışmanlığı hizmeti; aracı kurumlar, portföy yönetim şirketleri, yatırım ve kalkınma bankaları ile müşteri arasında imzalanacak yatırım danışmanlığı sözleşmesi çerçevesinde ve yetkili kuruluşlar tarafından kişilerin risk ve getiri tercihleri dikkate alınarak kişiye özel sunulmaktadır. Burada yer alan yorum ve tavsiyeler ise genel niteliktedir. Burada yer alan yorum ve tavsiyeler, mali durumunuz ile risk ve getiri tercihlerinize uygun olmayabilir. Bu nedenle, sadece burada yer alan bilgilere dayanarak yatırım kararı verilmesi beklentilerinize uygun sonuçlar doğurmayabilir. Gerek bu yayındaki, gerekse bu yayında kullanılan kaynaklardaki hata ve eksikliklerden ve bu yayındaki bilgilerin kullanılması sonucunda yatırımcıların ve/veya ilgili kişilerin uğrayabilecekleri doğrudan ve/veya dolaylı zararlardan, kâr yoksunluğundan, manevi zararlardan ve her ne şekilde ve surette olursa olsun üçüncü kişilerin uğrayabileceği her türlü zararlardan dolayı Vakıf Yatırım Menkul Değerler A.Ş. sorumlu tutulamaz.