

26 Mart 2025 Çarşamba

## Piyasa Verileri

Endeksler	Son	%Değ.	Ybb
BIST 100	▲ 9.716	4,48%	-1,2%
BIST 30	▲ 10.662	4,37%	-0,9%
VIOP 30 Endeks	▲ 10.852	3,20%	1,8%
BIST Bankacılık	▲ 13.255	5,31%	-8,9%
BIST Sınai	▲ 12.609	3,82%	-3,4%
İngiltere (FTSE)	▲ 8.664	0,30%	6,0%
Almanya (DAX)	▲ 23.110	1,13%	16,1%
Fransa (CAC 40)	▲ 8.109	1,08%	9,9%
ABD (Dow Jones)	▲ 42.588	0,01%	0,1%
ABD (Nasdaq)	▲ 20.270	0,44%	-3,5%
ABD (S&P)	▲ 5.777	0,16%	-1,8%
Pariteler	Son	%Değ.	Ybb
USD/TRY	▲ 37,99	0,02%	7,4%
EUR/TRY	▼ 41,00	-0,20%	11,8%
EUR/USD	▼ 1,0793	-0,08%	4,2%
Emtialar	Son	%Değ.	Ybb
Brent Petrol (bbl)	▲ 72,56	0,11%	-2,9%
Altın (\$/ons)	▲ 3.020	0,26%	15,1%
Gümüş (\$/ons)	▲ 33,64	1,87%	16,4%

## Model Portföy

8 Ocak 2025

Son Kapanış

Ağırlık (%)	Getiri (%)	BİST100 göreceli performans (%)
-------------	------------	---------------------------------

AKBNK	13,4%	-15,5%	-13,3%
MGROS	13,0%	-5,2%	-2,8%
THYAO	13,0%	6,5%	9,2%
AKSEN	12,2%	-17,4%	-15,3%
KCHOL	12,2%	-8,0%	-5,7%
ASELS	12,2%	52,5%	56,4%
TCELL	12,0%	-2,5%	0,0%
ISGYO	12,0%	-13,1%	-10,8%

## M.Portföy

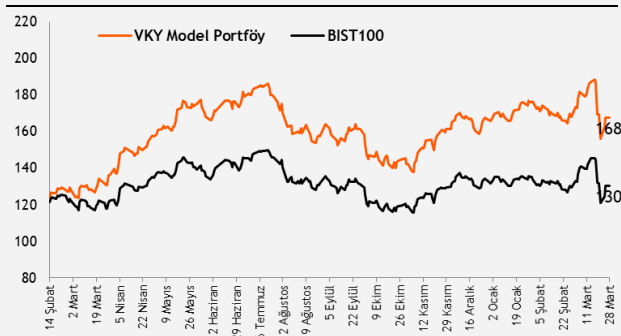
-0,5%

2,1%

XU100 -2,5%

## Model Portföy

Performans (YBB)



## Piyasalara Bakış

Güne %1,76 yükselişle başlayan BIST100 endeksi, gün içinde alıcılı seyrini sürdürdü ve günü %4,48 yükselişle 9.716 seviyesinden tamamladı. Toplam işlem hacmi ise 175,6 mlr TL seviyesinde gerçekleşti. Endekse puan bazlı en yüksek katkısı veren hisseler BIMAS, TCELL ve ISCTR oldu. BDDK kararının ardından hızlanan alımların desteğiyle bankacılık endeksinde %5,3 artış görülürken, sanayi endeksi %3,8 değer kazandı. Ayrıca dün tüm sektör endekslerinde yükseliş görüldü, en çok kazandıran ticaret sektörü oldu. Küresel piyasalar tarafında risk iştahındaki artış devam etti, ABD ve Avrupa borsaları günü alıcılı tamamladı.

Dün TCMB'nin yayınladığı verilere göre, mart ayında mevsimsellikten arındırılmış reel kesim güven endeksi aylık 0,4 puan artışla 103,2 seviyesinde gerçekleşirken, kapasite kullanım oranı bu dönemde aylık bazda 0,3 puan artarak %75,2 seviyesine ulaştı. Yurt dışı piyasalarda, ABD'de açıklanan şubat ayı yeni konut satışları verisi 676 bin ile beklentilerin altında açıklanırken, tüketici güven endeksi mart ayında 92,9 seviyesinde gerçekleşerek beklentileri karşılamadı. Bugün küresel piyasalarda, İngiltere'de enflasyon, ABD'de ise dayanıklı mal siparişleri verileri takip edilecek. Yurt içinde ise bugün açıklanması planlanan herhangi bir veri akışı bulunmamakta.

Endeksin bugüne hafif satıcılı başlamasını bekliyoruz. Endekste yükselişlerde sırasıyla 9.900 ve 10.000 seviyelerini hedef noktaları olarak takip edilmelidir. Olası gerilemelerde ise 9.600-9.450 bölgesi endeksin destek aralığı olarak izlenmelidir.

## Makroekonomi &amp; Politika Haberleri

- Reel kesim güven endeksi 2025 Mart'ta 0,4 puan arttı
- Kapasite kullanım oranı mart ayında 0,1 puan düşüş gösterdi

## Sektör ve Şirket Haberleri

- **Kısa Kısa Haberler:** Bankacılık Sektörü, ARCLK,DOHOL, HALKB, GENIL, TCELL, VESTL
- **Pay Geri Alım Bildirimleri (BIST 100)**
- **Açıklanan Temettü Tablosu**
- **Planlanan Sermaye Hareketleri**
- **Planlanan Temettü Ödemeleri Tablosu**
- **Genel Kurul Tarihleri Tablosu**
- **Takip Listesi**
- **Haftalık Ajanda**

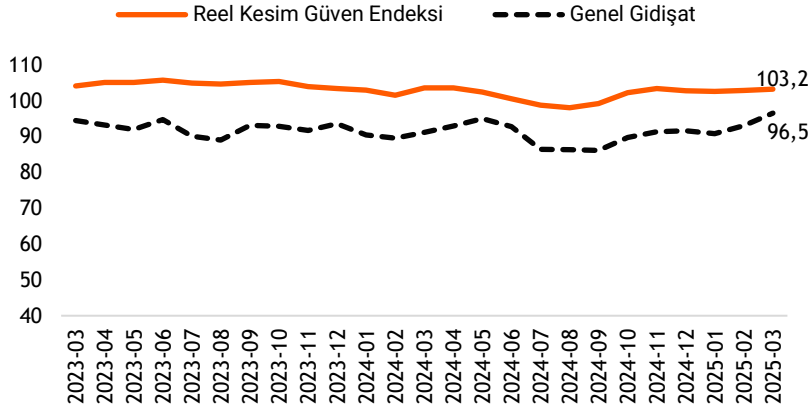
## Takvim

Ülke	TSİ	Dönem	Veri	Beklenti	Önceki
İngiltere	10:00	Şub.	TÜFE- Aylık %		-0,1%
İngiltere	10:00	Şub.	TÜFE- Yıllık %		3,0%
ABD	15:30	Şub.	Dayanıklı Mal Siparişleri	-0,7%	3,2%

26 Mart 2025 Çarşamba

**Reel kesim güven endeksi 2025 Mart'ta 0,4 puan arttı**

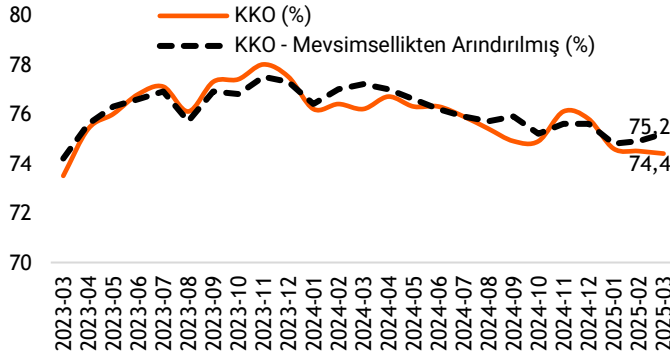
- TCMB'nin yayınladığı verilere göre, mart ayında reel kesim güven endeksi, bir önceki aya göre 1,7 puan artarak 104,1 seviyesine gerilerken, mevsimsellikten arındırılmış endeks ise aylık 0,4 puan artışla 103,2 seviyesinde gerçekleşti.
- Gelecek on iki aylık dönem sonu itibariyle yıllık ÜFE beklentisi bir önceki aya göre 1,0 puan azalarak %38,6 seviyesine geriledi.
- Mart ayında içinde bulunduğu sanayi dalındaki genel gidişat konusunda, bir önceki aya kıyasla daha kötümser olduğunu belirtenler lehine olan seyrin zayıfladığı görüldü.

**Reel Kesim Güven Endeksi ve Genel Gidişat (Mevsimsellikten Arındırılmış)**

Kaynak: TCMB, Vakıf Yatırım Araştırma ve Strateji

**Kapasite kullanım oranı mart ayında 0,1 puan düşüş gösterdi**

- TCMB tarafından açıklanan verilere göre, imalat sanayi genelinde mevsimsel etkilerden arındırılmış kapasite kullanım oranı mart ayında aylık bazda 0,3 puan artarak %75,2 seviyesinde gerçekleşti. Aynı dönemde mevsimsel etkilerden arındırılmamış kapasite kullanım oranı ise bir önceki aya göre 0,1 puan azalarak %74,4 seviyesine geriledi.
- Mal grupları incelendiğinde; dayanıksız tüketim mallarında 0,4 puan, ara mallarda ise 0,5 puan düşüş görüldü. Buna karşın dayanıklı tüketim mallarında 1,6 puan ve yatırım mallarında 0,4 puan artış kaydedildi.

**Kapasite Kullanım Oranı (%)**

Kaynak: TCMB, Vakıf Yatırım Araştırma ve Strateji

26 Mart 2025 Çarşamba

## Kısa Kısa Haberler

- **(+) Bankacılık Sektörü:** BDDK, 25 Mart 2025 tarihli toplantısında aldığı kararla, Borsa İstanbul'da işlem gören halka açık bankaların 17 Mart 2025'ten sonra geri alım yoluyla edindikleri kendi paylarının, yıl sonuna kadar çekirdek sermayeden indirim kalemi olarak dikkate alınmayacağını ve sermaye yeterliliği uygulamasında kredi riskine esas tutar ve piyasa riskine esas tutar hesaplamasına dâhil edilmeyeceğini duyurdu.
- **(-) Arçelik (ARCLK):** S&P Global, Arçelik için uzun vadeli ihraç kredi notunu "BB"den "BB-"ye ve kıdemli teminatsız borcu için "BB"den "B+"ya düşürdü. Ayrıca kredi notunun görünümü "durağan" olarak belirlendiği açıklandı.
- **Doğan Şirketler Grubu Holding (DOHOL):** Şirket, bağlı ortaklığı olan D Yatırım Bankası A.Ş.'nin (iştirak oranı: %90,99909) sermayesinin 1,4 mlr TL'ye çıkarılmasına karar verildiğini paylaştı. Holding, sermaye artırımına dair yeni pay alma haklarının da tamamen kullanılmasına (nakdi sermaye artırımına katılım tutarı: ~682,5 mn TL, diğer kısım ise bağlı ortaklığın iç kaynaklarından) karar verildiğini açıkladı.
- **(=) Halkbank (HALKB):** Banka, Yönetim Kurulu kararıyla son olarak 14.02.2023 tarihli pay geri alım işlemlerini ilk Genel Kurul tarihi itibarıyla sonlandıracağını açıkladı. Bunun yerine, hissedarların yatırımlarını korumak ve hisse fiyat istikrarını desteklemek amacıyla, Genel Kurul onayıyla 3 yıl boyunca geçerli olacak, 15 mlr adet paya (150 mn TL nominal) ve 3 mlr TL alış tutarına kadar, yeni bir pay geri alım programı başlatılmasını ve programın Genel Kurulun onayına sunulmasına karar verildiğini açıkladı.
- **Gen İlaç (GENIL):** Şirket, GES projesi kapsamında 4,85 Mw kurulu güce sahip ve Yozgat İli Çekerek ilçesinde kurulan santralin çalışmalarının sona erdiğini açıkladı. Açıklamada ayrıca tamamlanan santral ile birlikte şirketin toplam kurulu gücünün 6,45 Mw seviyesine ulaştığı ve üretim tesisinin tükettiği elektriğin %40 - %45 seviyesindeki kısmının yenilenebilir enerjiden karşılanabilecek duruma ulaştığı belirtildi.
- **(=) Turkcell (TCELL):** Şirketin %100 bağlı ortaklığı Turkcell Bilişim Servisleri A.Ş.'nin ("Turktell") sermayesi 2.350.000.000 TL artırılarak 20.220.306.252 TL'ye çıkarıldığı ve sermaye artırımına ait yeni pay alma hakkının tamamının nakden ödendiği duyuruldu.
- **(=) Turkcell (TCELL):** Borsa İstanbul A.Ş.'de ve New York Borsası'nda (NYSE) işlem gören Amerikan Depo Sertifikaları (ADR) da dahil olmak üzere Şirket payları ve Şirket bonolarının geri alımında kullanılmak üzere belirlenen azami fon tutarının 1,25 mlr TL'den 2,25 mlr TL'ye artırılmasına karar verildiği açıklandı.
- **(=) Turkcell (TCELL):** Şirket, yurtiçindeki olası ekonomik dalgalanmalardan veya küresel ekonomide meydana gelen olayların negatif yansımalarından yatırımcılarını korumak amacıyla, toplam 8,5 mlr TL tutarında pay geri alım programının 2024 yılı Genel Kurul toplantısında onaya sunulmasına karar verildiğini açıkladı.
- **(=) Vestel Elektronik (VESTL):** Şirketin %100 bağlı ortaklığı Vestel Ticaret A.Ş ile Sharp Corporation arasındaki Avrupa'da beyaz eşya ve küçük ev aletleri halihazırdaki iş birliğinin kapsamının ve mevcut marka lisans, distribütörlük ve hizmet seviyeleri sözleşmelerinin sürelerinin 2029 yıl sonuna uzatılması konusunda sözleşme imzalandığı duyuruldu.

26 Mart 2025 Çarşamba

## Pay Geri Alım Bildirimleri (BIST 100)

Hisse	Şirket Adı	25 Mart 2025 Salı			Program Kapsamında Toplam Geri Alımlar				Program kapsamında geri alım oranı %	
		Alınan Adet (bin)	Alınan Tutar (mn TL)	Ortalama İşlem Fiyatı (TL)	Alınan Adet (mn)	Alınan Tutar (mn TL)	Ortalama İşlem Fiyatı (TL)	Sermayeye Oranı (%)	Miktar (mn)	Tutar (mn TL)
ALARK	Alarko Holding	188	16,6	88,7	0,19	16,6	88,7	0,04%	1,44%	1,28%
BIMAS	Bim Mağazalar	200	90,7	453,4	1,00	429,8	429,8	0,16%	25,00%	21,49%
NTHOL	Net Holding	27	1,0	37,2	1,59	68,2	42,9	0,32%	8,73%	8,02%

## Açıklanan Temettü Tablosu

Hisse Adı	Dağıtım Tarihi	HBT (Brüt)	HBT (Net)	Temettü Verimi %	Genel Kurul Tarihi
ASUZU	26.05.2025	1,98	1,69	3,45%	
ADEL	26.09.2025	0,58	0,49	1,74%	
TOASO	03.04.2025	12,00	10,20	6,67%	
KCAER	02.07.2025	0,09	0,07	0,71%	21.04.2025
TCELL	20.06.2025	1,82	1,55	1,92%	15.05.2025
TCELL	26.12.2025	1,82	1,55	1,92%	15.05.2025
BRYAT		58,57	49,78	3,12%	

## Planlanan Sermaye Hareketleri

Tarih	Hisse	Şirket Adı	Mevcut Sermaye (TL)	Ulaşılabilecek Sermaye (TL)	Sermaye Hareketleri			
					Bedelsiz Sermaye Artırım Oran (%)	Bedelli Sermaye Artırım Oran (%)	Rüçhan Hakkı Kullanılabilir Fiyatı (TL)	Sermaye Azaltım Oranı (%)
26.03.2025	BMSCH	Bms Çelik Hasır Sanayi Ve Ticaret	36.085.000	100.000.000	177,1			

26 Mart 2025 Çarşamba

## Planlanan Temettü Ödemeleri

Teklif Edilen/Kesinleşen Dağıtım Tarihi	Hisse	Şirket Adı	Son Kapanış Fiyatı, TL	Hisse Başına Temettü (Brüt) TL	Hisse Başına Temettü (Net) TL	Temettü Verimi (%)	XU030 Ağırlığı (%)	Tahmini VIOP Etkisi (Puan)	Taksit Sayısı
26.03.2025	ANHYT	Anadolu Hayat Emek.	98,89	5,81	4,94	5,9%			
26.03.2025	AKBNK	Akbank	54,78	1,22	1,04	2,2%	7,65%	-18,10	
26.03.2025	AGESA	Agesa Hayat Emeklilik	129,74	5,56	4,72	4,3%			
28.03.2025	ISMEN	İş Yatırım	48,00	5,67	4,82	11,8%			
28.03.2025	ISCTR	İş Bankası (C)	13,10	0,18	0,15	1,4%	5,00%	-7,56	
28.03.2025	BRISA	Brisa	87,70	2,13	1,81	2,4%			
28.03.2025	GARAN	Garanti Bankası	118,90	4,39	3,73	3,7%	3,42%	-13,83	
28.03.2025	TUPRS	Tüpraş	141,90	7,78	6,62	5,5%	6,83%	-39,38	1
28.03.2025	EGEEN	Ege Endüstri	9.450,00	53,00	45,05	0,6%			
28.03.2025	ANSGR	Anadolu Sigorta	103,90	4,20	3,57	4,0%			
28.03.2025	FMIZP	F-M İzmit Piston	314,50	0,71	0,60	0,2%			
2.04.2025	TTRAK	Türk Traktör	819,50	48,47	41,20	5,9%			
2.04.2025	CIMSA	Çimsa	51,65	0,63	0,54	1,2%			
2.04.2025	SAHOL	Sabancı Holding	86,00	3,00	2,55	3,5%	4,55%	-17,22	
2.04.2025	AYGAZ	Aygaz	161,50	12,55	10,67	7,8%			
3.04.2025	TOASO	Tofaş Otomobil Fab.	180,00	12,00	10,20	6,7%	1,08%	-7,72	
3.04.2025	SEGMN	Seğmen Kardeşler Gıda Üretim Ve Amba	20,64	0,61	0,52	3,0%			
3.04.2025	FROTO	Ford Otosan	1.044,00	17,10	14,54	1,6%	3,45%	-5,79	
3.04.2025	TOASO	Tofaş Otomobil Fab.	180,00	12,00	10,20	6,7%	1,08%	-7,72	
8.04.2025	AFYON	Afyon Çimento	14,34	1,00	0,85	7,0%			
9.04.2025	AKMGY	Akmerkez G.M.Y.O.	218,90	12,64	12,64	5,8%			
10.04.2025	ALCAR	Alarko Carrier	1.065,00	63,22	53,73	5,9%			
10.04.2025	KCHOL	Koç Holding	170,40	6,88	5,85	4,0%	4,76%	-20,57	
11.04.2025	LIDER	Ldr Turizm	186,70	0,14	0,12	0,1%			1
15.04.2025	VAKKO	Vakko Tekstil	68,45	4,00	3,40	5,8%			
15.04.2025	ALBRK	Albaraka Türk Katılım Bankası	6,38	0,17	0,15	2,7%			
15.04.2025	YGGYO	Yeni Gimat G.M.Y.O	73,50	7,00	7,00	9,5%			
16.04.2025	ENKAI	Enka İnşaat	61,70	2,00	1,70	3,2%	2,25%	-7,72	
17.04.2025	ALARK	Alarko Holding	92,70	2,60	2,25	2,8%	0,73%	-2,24	
17.04.2025	SELEC	Selçuk Ecza Deposu	64,80	0,40	0,34	0,6%			
21.04.2025	KTLEV	Katılmevrim Tasarruf Finansman	65,75	1,10	0,94	1,7%			
21.04.2025	AYEN	Ayen Enerji	147,50	0,25	0,21	0,2%			1
21.04.2025	KSTUR	Kuştur Kuşadası Turizm	5.035,00	14,00	11,90	0,3%			
21.04.2025	ENJSA	Enerjisa Enerji	58,30	2,87	2,44	4,9%			
22.04.2025	ESCAR	Escar Filo	50,60	0,12	0,10	0,2%			1
24.04.2025	CLEBI	Çelebi	2.692,50	147,50	125,38	5,5%			
25.04.2025	SARKY	Sarkuysan	19,00	0,41	0,35	2,2%			
25.04.2025	AVPGY	Avrupakent Gayrimenkul Yatırım Ortaklığı	55,85	1,50	1,50	2,7%			1
28.04.2025	NTGAZ	Naturel Gaz	6,96	0,58	0,49	8,3%			
28.04.2025	YUNSA	Yünsa	6,01	0,04	0,03	0,6%			
5.05.2025	AKSGY	Akiş G.M.Y.O.	6,68	0,12	0,12	1,9%			
6.05.2025	JANTS	Jantsa Jant	22,78	0,03	0,03	0,1%			
21.05.2025	AYEN	Ayen Enerji	25,10	0,25	0,21	1,0%			2
21.05.2025	AKSA	Aksa	11,41	0,48	0,41	4,2%			
26.05.2025	ASUZU	Anadolu Isuzu	57,50	1,98	1,69	3,5%			
26.05.2025	CCOLA	Coca Cola İçecek	55,75	1,07	0,91	1,9%			
26.05.2025	LKMNH	Lokman Hekim	18,35	0,21	0,18	1,1%			1
27.05.2025	AEFES	Anadolu Efes Biraçılık	168,10	1,27	1,08	0,8%	1,56%	-1,29	
28.05.2025	TKFEN	Tekfen Holding	130,60	0,33	0,28	0,3%			
28.05.2025	MGROS	Migros	504,00	6,90	5,87	1,4%	2,32%	-3,42	
28.05.2025	CEMTS	Çemtaş	9,45	0,22	0,19	2,3%			
30.05.2025	SISE	Şişe Cam	38,10	0,65	0,55	1,7%	2,85%	-5,25	
12.06.2025	LIDER	Ldr Turizm	186,70	0,14	0,12	0,1%			2
16.06.2025	THYAO	Türk Hava Yolları	312,00	3,44	2,93	1,1%	10,97%	-12,72	1
16.06.2025	EKGYO	Emlak G.M.Y.O.	12,82	0,40	0,40	3,1%	1,23%	-4,15	
18.06.2025	BUCIM	Bursa Çimento	7,15	0,07	0,06	0,9%			
20.06.2025	TCELL	Turkcell	94,80	1,82	1,55	1,9%	5,58%	-11,57	1
23.06.2025	AYEN	Ayen Enerji	25,10	0,25	0,21	1,0%			3
25.06.2025	TABGD	Tab Gıda Sanayi	164,60	3,50	2,98	2,1%			
25.06.2025	ATAKP	Atakey Patates Gıda	37,58	0,55	0,47	1,5%			
30.06.2025	LOGO	Logo Yazılım	123,10	5,26	4,47	4,3%			
1.07.2025	LILAK	Lila Kağıt	23,82	1,50	1,28	6,3%			
2.07.2025	KCAER	Kocaer Çelik	12,08	0,09	0,07	0,7%			
8.07.2025	KONTR	Kontrolmatik Teknoloji	28,08	0,03	0,03	0,1%	0,48%	-0,06	
21.07.2025	AYEN	Ayen Enerji	25,10	0,25	0,21	1,0%			4
22.07.2025	ESCAR	Escar Filo	50,60	0,12	0,10	0,2%			2
25.07.2025	AVPGY	Avrupakent Gayrimenkul Yatırım Ortaklığı	55,85	1,50	1,50	2,7%			2
31.07.2025	SANFM	Sanifoam Endüstri	39,70	0,05	0,04	0,1%			1

26 Mart 2025 Çarşamba

## Genel Kurul Tarihleri Tablosu

Genel Kurul Tarihi	Hisse	Şirket Adı
26.03.2025	ALBRK	Albaraka Türk Katılım Bankası
26.03.2025	BRISA	Brisa
26.03.2025	GEDIK	Gedik Yatırım
26.03.2025	PKENT	Petrokent Turizm
26.03.2025	CRFSA	Carrefoursa
26.03.2025	ANSGR	Anadolu Sigorta
26.03.2025	DGGYO	Doğuş G.M.Y.O.
26.03.2025	EREGL	Ereğli Demir Çelik
26.03.2025	FROTO	Ford Otosan
26.03.2025	INVEO	Inveo Yatırım Holding
26.03.2025	ISDMR	İskenderun Demir Ve Çelik
26.03.2025	ISMEN	İş Yatırım
26.03.2025	KORDS	Kordsa Teknik Tekstil
26.03.2025	TAVHL	Tav Havalimanları
26.03.2025	YKBNK	Yapı Ve Kredi Bankası
27.03.2025	AFYON	Afyon Çimento
27.03.2025	ALVES	Alves Kablo
27.03.2025	ICBCT	Icbc Turkey Bank
27.03.2025	QNBTR	Qnb Bank
27.03.2025	FADE	Fade Gıda Yatırım
27.03.2025	AYGAZ	Aygaz
27.03.2025	CELHA	Çelik Halat
27.03.2025	CIMSA	Çimsa
27.03.2025	DZGYO	Deniz G.M.Y.O.
27.03.2025	DOAS	Doğuş Otomotiv
27.03.2025	DYOBY	Dyo Boya
27.03.2025	EBEBK	Ebebek Mağazacılık
27.03.2025	GENIL	Gen İlaç Ve Sağlık Ürünleri
27.03.2025	SAHOL	Sabancı Holding
27.03.2025	PSDTC	Pergamon Status
27.03.2025	PETUN	Pınar Entegre Et Ve Un
27.03.2025	SELEC	Selçuk Ecza Deposu
27.03.2025	SKYMD	Şeker Yatırım Menkul Değerler
27.03.2025	TUPRS	Tüpraş
27.03.2025	PRKAB	Türk Prysmian Kablo
27.03.2025	GARAN	Garanti Bankası
27.03.2025	ISCTR	İş Bankası (C)
27.03.2025	VKING	Viking Kağıt
27.03.2025	VSNMD	Vişne Madencilik Üretim
28.03.2025	PGSUS	Pegasus Hava Taşımacılığı
28.03.2025	AKMGY	Akmerkez G.M.Y.O.
28.03.2025	AYCES	Altinyunus Çeşme
28.03.2025	ARCLK	Arçelik
28.03.2025	KARTN	Kartonsan
28.03.2025	PINSU	Pınar Su Ve İçecek
28.03.2025	PNSUT	Pınar Süt
28.03.2025	QNBFK	Qnb Finansal Kiralama
28.03.2025	BUCIM	Bursa Çimento
28.03.2025	ENKAI	Enka İnşaat
28.03.2025	HURGZ	Hürriyet Gazetecilik
28.03.2025	KLYPV	Kalyon Güneş Teknolojileri
28.03.2025	MNDRS	Menderes Tekstil
28.03.2025	OYAKC	Oyak Çimento Fabrikaları
28.03.2025	HURGZ	Hürriyet Gazetecilik
28.03.2025	SEGYO	Şeker G.M.Y.O.

26 Mart 2025 Çarşamba

Genel Kurul Tarihi	Hisse	Şirket Adı
2.04.2025	BIOEN	Biotrend Çevre Ve Enerji Yatırımları
2.04.2025	MEGMT	Mega Metal Sanayi
2.04.2025	SEGMN	Seğmen Kardeşler Gıda Üretim Ve Ambalaj
3.04.2025	FRIGO	Frigo Pak Gıda
3.04.2025	GWIND	Galata Wind Enerji
3.04.2025	KCHOL	Koç Holding
3.04.2025	LIDER	Ldr Turizm
3.04.2025	MEDTR	Meditera Tıbbi Malzeme
3.04.2025	SANFM	Sanifoam Endüstri
4.04.2025	ARMGD	Armada Gıda
4.04.2025	DESA	Desa
4.04.2025	DITAS	Ditaş Doğan
4.04.2025	RTALB	Rta Laboratuvarları
4.04.2025	DOBUR	Doğan Burda Rizzoli
7.04.2025	ALCAR	Alarko Carrier
7.04.2025	GRNYO	Garanti Y.O.
7.04.2025	SAFKR	Safkar Ege Soğutmacılık Klima
8.04.2025	ALKA	Alkim Kağıt
8.04.2025	BMSCH	Bms Çelik Hasır Sanayi Ve Ticaret
8.04.2025	NTGAZ	Naturelgaz
8.04.2025	SODSN	Sodaş Sodyum
8.04.2025	CCOLA	Coca Cola İçecek
9.04.2025	ALGYO	Alarko G.M.Y.O.
9.04.2025	ESCAR	Escar Filo
9.04.2025	TATGD	Tat Gıda
9.04.2025	FONET	Fonet Bilgi Teknolojileri
9.04.2025	TCKRC	Kıraç Galvaniz Telekom Met.Mak.İnş.Elek.San.Tic.
9.04.2025	TUKAS	Tukaş
10.04.2025	AKENR	Ak Enerji
10.04.2025	ALKIM	Alkim Kimya
10.04.2025	FRIGO	Frigo Pak Gıda
10.04.2025	GZNMİ	Gezinomi Seyahat Turizm
10.04.2025	RYGYO	Reysaş G.M.Y.O.
10.04.2025	RYSAS	Reysaş Taşımacılık
10.04.2025	SUWEN	Suwen Tekstil Sanayi Pazarlama
10.04.2025	VAKKO	Vakko Tekstil
11.04.2025	INFO	İnfo Yatırım
11.04.2025	GSRAY	Galatasaray
11.04.2025	YONGA	Yonga Mobilya
13.04.2025	YGGYO	Yeni Gimat G.M.Y.O
14.04.2025	AKSUE	Aksu Enerji
14.04.2025	DEVA	Deva Holding
14.04.2025	ALARK	Alarko Holding
15.04.2025	ERBOS	Erbosan
15.04.2025	ISBIR	İşbir Holding
15.04.2025	ISSEN	İşbir Sentetik Dokuma Sanayi
15.04.2025	JANTS	Jantsa Jant
15.04.2025	HDFGS	Hedef Girişim Srm. Y.O.
16.04.2025	DMSAS	Demisaş Döküm
16.04.2025	PARSN	Parsan
16.04.2025	QUAGR	Qua Granit Hayal Yapı
17.04.2025	DOKTA	Döktaş Dökümcülük
17.04.2025	EGGUB	Ege Gübre
18.04.2025	SARKY	Sarkuysan
22.04.2025	AKSGY	Akiş G.M.Y.O.
22.04.2025	GLCVY	Gelecek Varlık Yönetim
24.04.2025	BOSSA	Bossa
24.04.2025	SURGY	Sur Tatil Evleri Gayrimenkul Yatırım Ortaklığı
24.04.2025	TARKM	Tarkim Bitki Koruma
25.04.2025	CMBTN	Çimbeton
25.04.2025	CMENT	Çimentaş

26 Mart 2025 Çarşamba

	PD (mn TL)	Kapanış (TL)	3A ort. hacim (TLmn)	Uzun Vade Öneri	Kısa Vade Öneri	Hedef Fiyat	Getiri Potansiyeli
<b>Bankacılık</b>							
AKBNK	291.200	54,78	6.953	AL	EÜG	90,60	65%
GARAN	499.380	118,90	3.669	AL	EÜG	187,00	57%
HALKB	151.024	21,02	1.009	TUT	EPG	22,20	6%
ISCTR	327.500	13,10	7.203	AL	EÜG	19,70	50%
YKBNK	215.569	25,52	7.307	AL	EÜG	42,80	68%
TSKB	30.520	10,90	370	AL	EÜG	20,30	86%
<b>Çimento</b>							
CIMSA	48.840	51,65	638	AL	EÜG	67,00	30%
AKCNS	32.221	168,30	122	AL	EÜG	272,00	62%
<b>Dayanıklı Tüketim</b>							
ARCLK	96.426	142,70	387	AL	EPG	210,00	47%
VESTL	16.991	50,65	270	AL	EPG	88,00	74%
<b>Demir-Çelik</b>							
EREGL	158.900	22,70	4.507	TUT	EPG	30,00	32%
KRDMD	23.079	29,58	1.481	AL	EPG	40,00	35%
<b>Gayrimenkul</b>							
TRGYO	56.500	56,50	94	AL	EÜG	83,00	47%
EKGYO	48.716	12,82	3.252	AL	EÜG	22,40	75%
ISGYO	15.896	16,58	92	AL	EPG	25,20	52%
<b>Havacılık</b>							
TAVHL	93.363	257,00	663	AL	EÜG	372,00	45%
THYAO	430.560	312,00	10.433	AL	EÜG	470,00	51%
PGSUS	129.250	258,50	2.123	AL	EÜG	382,00	48%
<b>Holding</b>							
KCHOL	432.117	170,40	5.452	AL	EÜG	303,00	78%
SAHOL	180.632	86,00	2.305	AL	EÜG	175,00	103%
SISE	116.708	38,10	1.741	AL	EPG	49,80	31%
<b>Savunma</b>							
ASELS	535.800	117,50	4.222	AL	EÜG	116,00	-1%
OTKAR	58.830	490,25	159	AL	EÜG	611,00	25%
<b>Otomotiv</b>							
FROTO	366.350	1044,00	1.231	AL	EÜG	1.585,00	52%
TOASO	90.000	180,00	1.580	AL	EÜG	310,00	72%
TTRAK	82.005	819,50	197	AL	EÜG	1.045,00	28%
<b>Perakende</b>							
BIZIM	1.991	24,74	9	AL	EÜG	39,50	60%
BIMAS	276.428	455,25	3.794	AL	EÜG	771,00	69%
MGROS	91.251	504,00	1.215	AL	EÜG	885,00	76%
<b>Telekomünikasyon</b>							
TCELL	208.560	94,80	2.952	AL	EÜG	151,00	59%
<b>Enerji</b>							
AKSEN	41.205	33,60	176	AL	EÜG	58,00	73%



































EPG: Endekse Paralel Getiri

EÜG: Endeksin Üzerinde Getiri

EAG: Endeksin Altında Getiri



26 Mart 2025 Çarşamba

Tarih	Ülke	TSİ	Dönem	Veri	Önem	Beklenti	Önceki
26 Mar.	İngiltere	10:00	Şub.	TÜFE- Aylık %			-0,1%
26 Mar.	İngiltere	10:00	Şub.	TÜFE- Yıllık %			3,0%
26 Mar.	ABD	15:30	Şub.	Dayanıklı Mal Siparişleri		-0,7%	3,2%
27 Mar.	Çin	04:30	Şub.	Sanayi Kârları -Yıllık %			-3,3%
27 Mar.	Türkiye	10:00	Şub.	İşsizlik Oranı			8,4%
27 Mar.	ABD	15:30	4Ç24	GSYH - Çeyreksele(Yıllıklandırılmış)%		2,4%	2,3%
27 Mar.	ABD	15:30	Şub.	Toptan Stoklar- Aylık %			0,8%
27 Mar.	ABD	15:30	Şub.	Haftalık İşsizlik Maaşı Başvuruları			223 bin
27 Mar.	ABD	17:00	Şub.	Bekleyen Konut Satışları - Aylık %			-4,6%
28 Mar.	Japonya	02:30	Mar.	Tokyo TÜFE - Yıllık %		2,8%	2,9%
28 Mar.	İngiltere	10:00	4Ç24	GSYH Çeyreksele %		0,1%	0,1%
28 Mar.	İngiltere	10:00	4Ç24	GSYH Yıllık %		1,4%	1,4%
28 Mar.	Türkiye	10:00	Mar.	Ekonomik Güven Endeksi			99,2
28 Mar.	Türkiye	10:00	Şub.	Dış Ticaret Dengesi		-8,2 mlr \$	-7,54 mlr \$
28 Mar.	Almanya	11:55	Mar.	İşsizlik Oranı %			6,2%
28 Mar.	ABD	15:30	Şub.	PCE Fiyat Endeksi - Yıllık %		2,5%	2,5%
28 Mar.	ABD	15:30	Şub.	Çekirdek PCE Fiyat Endeksi - Yıllık %		2,7%	2,6%
28 Mar.	ABD	17:00	Mar.	Michigan Tüketici Güven Endeksi			57,9
31 Mar.	Japonya	02:50	Şub.	Sanayi Üretimi- Aylık %		1,6%	-1,1%
31 Mar.	Çin	04:30	Mar.	CFLP PMI İmalat			50,2
31 Mar.	Çin	04:30	Mar.	CFLP PMI İmalat Dışı			50,4
31 Mar.	Almanya	15:00	Mar.	TÜFE- Aylık %			0,4%
31 Mar.	Almanya	15:00	Mar.	TÜFE- Yıllık %			2,3%
31 Mar.	ABD	17:30	Mar.	Dallas Fed İmalat Aktivite End.			-8,3
31 Mar.	Türkiye			Borsa İstanbul Ramazan Bayramı nedeniyle kapalı olacak.			
1 Nis.	Japonya	02:30	Şub.	İşsizlik Oranı			2,5%
1 Nis.	Çin	04:45	Mar.	Caixin PMI İmalat			50,80
1 Nis.	Almanya	10:55	Mar.	HCOB PMI İmalat			
1 Nis.	Avro Bölgesi	11:00	Mar.	HCOB PMI İmalat			
1 Nis.	Avro Bölgesi	12:00	Mar.	Tahmini TÜFE-Yıllık %			2,3%
1 Nis.	Avro Bölgesi	12:00	Şub.	İşsizlik Oranı			6,2%
1 Nis.	Türkiye	12:00	Mar.	İstanbul'da Perakende Fiyatlar- Aylık %			3,2%
1 Nis.	ABD	16:45	Mar.	S&P Global PMI İmalat			
1 Nis.	ABD	17:00	Şub.	İnşaat Harcamaları			-0,2%
1 Nis.	ABD	17:00	Mar.	ISM İmalat PMI			50,3
1 Nis.	Türkiye			Borsa İstanbul Ramazan Bayramı nedeniyle kapalı olacak.			

Kaynak: Bloomberg, Matriks, TÜİK, Foreks, Investing.com, VKY Araştırma &amp; Strateji



[www.vakifyatirim.com.tr](http://www.vakifyatirim.com.tr) | [www.vkyanaliz.com](http://www.vkyanaliz.com)

## Vakıf Yatırım Araştırma ve Strateji

<b>Tuğba AKCA</b>	Direktör
<b>Hande İrem YILDIZ</b>	Analist
<b>Dilara ÇAYAN</b>	Analist
<b>Şule ÖZKAN</b>	Analist
<b>Mevlüt Can KARABAYIR</b>	Analist

Akat Mah. Ebulula Mardin Cad. No:18 Park Maya Sitesi F-2/A Blok  
Beşiktaş 34335 İSTANBUL  
+90 212 352 35 77

*Burada yer alan yatırım bilgi, yorum ve tavsiyeleri yatırım danışmanlığı kapsamında değildir. Yatırım danışmanlığı hizmeti; aracı kurumlar, portföy yönetim şirketleri, yatırım ve kalkınma bankaları ile müşteri arasında imzalanacak yatırım danışmanlığı sözleşmesi çerçevesinde ve yetkili kuruluşlar tarafından kişilerin risk ve getiri tercihleri dikkate alınarak kişiye özel sunulmaktadır. Burada yer alan yorum ve tavsiyeler ise genel niteliktedir. Burada yer alan yorum ve tavsiyeler, mali durumunuz ile risk ve getiri tercihlerinize uygun olmayabilir. Bu nedenle, sadece burada yer alan bilgilere dayanılarak yatırım kararı verilmesi beklentilerinize uygun sonuçlar doğurmayabilir. Gerek bu yayındaki, gerekse bu yayında kullanılan kaynaklardaki hata ve eksikliklerden ve bu yayındaki bilgilerin kullanılması sonucunda yatırımcıların ve/veya ilgili kişilerin uğrayabilecekleri doğrudan ve/veya dolaylı zararlardan, kâr yoksunluğundan, manevi zararlardan ve her ne şekilde olursa olsun üçüncü kişilerin uğrayabileceği her türlü zararlardan dolayı Vakıf Yatırım Menkul Değerler A.Ş. sorumlu tutulamaz.*