

14 Nisan 2025 Pazartesi

Piyasa Verileri

Endeksler	Son	%Değ.	Ybb
BIST 100	▲ 9.381	0,45%	-4,6%
BIST 30	▲ 10.215	0,52%	-5,0%
VIOP 30 Endeks	▲ 10.419	0,38%	-3,7%
BIST Bankacılık	▲ 12.024	1,34%	-17,4%
BIST Sınai	▲ 12.428	0,19%	-4,8%
İngiltere (FTSE)	▲ 7.964	0,64%	-2,6%
Almanya (DAX)	▼ 20.374	-0,92%	2,3%
Fransa (CAC 40)	▼ 7.105	-0,30%	-3,7%
ABD (Dow Jones)	▲ 40.213	1,56%	-5,5%
ABD (Nasdaq)	▲ 18.690	1,89%	-11,1%
ABD (S&P)	▲ 5.363	1,81%	-8,8%
Pariteler	Son	%Değ.	Ybb
USD/TRY	▼ 37,87	-0,13%	7,0%
EUR/TRY	▲ 43,20	1,71%	17,8%
EUR/USD	▲ 1,1362	1,43%	9,7%
Emtialar	Son	%Değ.	Ybb
Brent Petrol (bbl)	▲ 64,26	1,63%	-14,0%
Altın (\$/ons)	▲ 3.239	1,99%	23,5%
Gümüş (\$/ons)	▲ 32,29	3,44%	11,8%

Model Portföy

8 Ocak 2025

Son Kapanış

	Ağırlık (%)	Getiri (%)	BİST100 göreceli performans (%)
AKBNK	13,4%	-23,0%	-18,2%
MGROS	13,0%	-9,3%	-3,6%
THYAO	13,0%	5,8%	12,4%
AKSEN	12,2%	-18,6%	-13,6%
KCHOL	12,2%	-20,3%	-15,4%
ASELS	12,2%	54,7%	64,3%
TCELL	12,0%	-6,7%	-0,9%
ISGYO	12,0%	-14,8%	-9,6%

M.Portföy

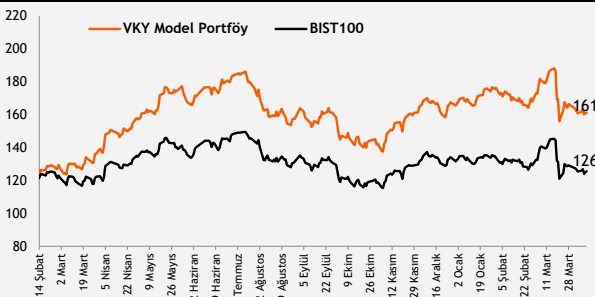
-4,2%

1,7%

XU100 -5,8%

Model Portföy

Performans (YBB)



Piyasalara Bakış

Haftanın son işlem gününe 9.353 seviyesinden pozitif başlayan BIST100 endeksi, günün genelinde dalgalı seyir sürdürerek günün %0,45 değer artışıyla 9.381 puan seviyesinden tamamladı. Toplam işlem hacmi ise 91,7 mlr TL seviyesinde gerçekleşti. Endekse puan bazlı en yüksek katkıyı veren hisse THYAO olurken, en fazla negatif etki ASELS'ten geldi. Bankacılık endeksinde %1,34 ve sanayi endeksinde ise %0,19 değer artışı kaydedildi. Sektör endeksleri arasında en çok kazandıran %1,55 ile inşaat sektörü, en çok kaybettiren %1,89 ile teknoloji oldu. Küresel piyasalar tarafında, ABD borsalarında pozitif kapanışlar görülürken, Avrupa borsaları İngiltere hariç negatif görünümle tamamladı.

Cuma günü TCMB tarafından açıklanan piyasa katılımcıları anketine göre yıl sonu TÜFE beklentisi %28,04'den %29,98'e çıktı. Bugün yurt içinde şubat ayına ilişkin cari denge açıklanırken, yurt dışında Japonya'da sanayi üretimi takip edilecek. Bu hafta yurt içinde en önemli gündem Perşembe günü yapılacak olan TCMB PPK faiz kararı toplantısı olacak. Piyasa beklentisi ise faiz oranının sabit tutulması yönünde oluştu.

Endeksin bugüne alıcılı başlamasını bekliyoruz. Yukarı yönlü hareketlerde 9.450 seviyesinin üstünde kalıcılık sağlanması, yükselişlerin devamı açısından önemini korumaya devam ediyor. Yükselişlerde 9.600-9.700 aralığı endeksin hedef bölgesi olarak izlenmeye devam edilmelidir. Gün içerisinde yaşanabilecek düşüşlerde ise 9.200 seviyesi endeksin destek noktası olarak takip edilmelidir.

Makroekonomi & Politika Haberleri

- TCMB piyasa katılımcıları anketinde yıl sonu TÜFE beklentisi %29,98 oldu

Sektör ve Şirket Haberleri

- Kısa Kısa Haberler:** KCHOL, TAVHL, THYAO, TOASO, TTRAK, YKBNK
- Planlanan Sermaye Hareketleri**
- Pay Geri Alım Bildirimleri (BIST 100)**
- Açıklanan Temettü Tablosu**
- Planlanan Temettü Ödemeleri Tablosu**
- Genel Kurul Tarihleri Tablosu**
- Takip Listesi**
- Haftalık Ajanda**

Takvim

Ülke	TSİ	Dönem	Veri	Beklenti	Önceki
Japonya	07:30	Şub.	Sanayi Üretimi- Aylık %		2,5%
Türkiye	10:00	Şub.	Cari Denge	-4,3 mlr \$	-3,8 mlr \$

14 Nisan 2025 Pazartesi

TCMB piyasa katılımcıları anketinde yıl sonu TÜFE beklentisi %29,98 oldu

- TCMB tarafından yayımlanan piyasa katılımcıları anketi sonuçlarına göre, 2025 yılı Nisan ayı itibariyle yıl sonu TÜFE beklentisi %29,98 olurken, 2025 sonu büyüme beklentisi %3,0 olarak güncellendi.

TCMB Piyasa Katılımcıları Anketi	Ocak-25	Şubat-25	Mart-25	Nisan-25
TÜFE Beklentisi % (Yıl Sonu)	27,05	28,30	28,04	29,98
TÜFE Beklentisi % (12 Ay Sonrası)	25,38	25,26	24,55	25,56
TÜFE Beklentisi % (24 Ay Sonrası)	17,72	17,26	17,06	17,69
ABD Dolar Kuru Beklentisi (Yıl Sonu)	43,03	42,89	42,79	43,60
Yıllık Cari İşlemler Dengesi Beklentisi, mn \$ (Yıl Sonu)	-17.423	-18.776	-19.420	-19.115
Yıllık GSYH Büyüme Beklentisi % (Yıl Sonu)	3,10	3,00	3,10	3,00
TCMB 1 Hafta Vadeli Repo Faizi Beklentisi % (Cari Ay Sonu)	45,00	45,00	42,50	42,50

Kaynak: TCMB, Vakıf Yatırım Araştırma & Strateji

14 Nisan 2025 Pazartesi

Kısa Kısa Haberler

- **Koç Holding (KCHOL):** Şirketin %77 oranında, bağlı ortaklıklarından Aygaz A.Ş.'nin ise %20 oranında pay sahibi olduğu Enerji Yatırımları A.Ş. (EYAŞ) yönetim kurulu tarafından, EYAŞ'ın 2025 yılı ilk 3 aylık kârından karşılanmak ve ay sonuna kadar ödenmek üzere 2.870.000.000 TL tutarında nakit avans kâr payı dağıtılmasına karar verildiği açıklandı.
- **(=) Tav Havalimanları (TAVHL):** Şirket, Antalya Havalimanı'ndaki kapasite artırımı yatırımlarının birinci fazının tamamlandığını ve bu yatırımla birlikte; Dış Hat Terminali 2'ye 132 bin m²'lik, İç Hat Terminali'ne ise 38 bin m²'lik yeni alan eklendiğini açıkladı. Ayrıca açıklamada, yolcu köprülerinin sayısının 20'den 34'e, toplam biniş kapısı sayısının ise 48'den 77'ye çıktığı belirtilirken, havalimanına 1,4 milyon m² yeni apron alanı eklendiği ve uçak park kapasitesinin 138'den 202'ye yükseldiği paylaşıldı. Tamamlanan yatırımlarla havalimanının kapasitesi yılda 65 milyon yolcuya çıkarken, 2038 yılında başlaması planlanan ek yatırımlarla Antalya Havalimanı'nın kapasitesinin 80 milyonun üstüne çıkarılmasının planlandığı belirtildi. Ayrıca Fraport TAV Antalya Yatırım Yapım ve İşletme A.Ş. (FTA2) ve bankalar arasında FTA2'nin uzun vadeli proje finansmanı kredisi için anlaşma imzalandığı belirtildi.
- **(=) Türk Hava Yolları (THYAO):** 2025 yılının birinci çeyreğinde Türk Hava Yolları'nın satış gelirlerinin yıllık %4,6 artarak 4,99 mlr \$ (180,3 mlr TL) olarak gerçekleşeceğini, net zararının ise 50,4 mn \$ (1,8 mlr TL), (1Ç24: 226 mn \$ net kar) seviyesinde olacağını öngörüyoruz. Şirketin FAVÖK'ünün 1Ç25 döneminde yıllık %41,3 azalarak 367 mn \$ (13,3 mlr TL) olarak gerçekleşeceğini buna karşın aynı dönemde FAVÖK marjının 5,8 puan azalarak %7,4 seviyesinde olacağını tahmin ediyoruz. Şirket 1Ç25 dönemine ait finansal sonuçlarını 28 Nisan tarihinde paylaşmayı planlıyor.
- **Tofaş (TOASO):** Şirket 1Ç25 dönemine ilişkin finansal sonuçlarını 28 Nisan'da açıklayacağını duyurdu.
- **Türk Traktör (TTRAK):** Şirket 1Ç25 dönemine ilişkin finansal sonuçlarını 24 Nisan'da açıklayacağını duyurdu.
- **(=) Yapı Kredi Bankası (YKBNK):** 1Ç25 döneminde bankanın net dönem karının bir önceki çeyreğe göre %42,1 artış göstererek 9,4 mlr TL olarak gerçekleşeceğini tahmin ediyoruz. TL kredi-mevduat makasındaki genişlemenin katkısı ile bankanın 1Ç25'te net faiz gelirlerinde çeyreksel %11,2 yükseliş bekliyoruz. Aynı dönemde bankanın komisyon gelirlerindeki çeyreksel büyümenin ise %9,0 olacağını öngörürken, faaliyet giderlerindeki artışın ise %8,5 olmasını bekliyoruz. Banka için 2025 ilk çeyrek net kredi risk maliyeti tahminimiz ise 200 bp düzeyinde oluştu. Yapı ve Kredi Bankası 2025 ilk çeyrek finansal sonuçlarını 28 Nisan 2025 piyasa açılışı öncesinde açıklamayı planlamaktadır.

14 Nisan 2025 Pazartesi

Planlanan Sermaye Hareketleri

Tarih	Hisse	Şirket Adı	Mevcut Sermaye (TL)	Ulaşılabilecek Sermaye (TL)	Sermaye Hareketleri			
					Bedelsiz Sermaye Artırım Oran (%)	Bedelli Sermaye Artırım Oran (%)	Rüçhan Hakkı Kullanılabilir Fiyatı (TL)	Sermaye Azaltım Oranı (%)
14.04.2025	KATMR	Katmerciler Araç Üstü Ekipman	1.076.625.000	2.153.250.000		100,0		

Pay Geri Alım Bildirimleri (BIST 100)

Hisse	Şirket Adı	11 Nisan 2025 Cuma			Program Kapsamında Toplam Geri Alımlar				Program kapsamında geri alım oranı %	
		Alınan Adet (bin)	Alınan Tutar (mn TL)	Ortalama İşlem Fiyatı (TL)	Alınan Adet (mn)	Alınan Tutar (mn TL)	Ortalama İşlem Fiyatı (TL)	Sermayeye Oranı (%)	Miktar (mn)	Tutar (mn TL)
ALARK	Alarko Holding	1.105	110,0	99,6	4,10	389,9	95,2	0,94%	31,40%	29,88%
DOHOL	Doğan Holding	356	5,9	16,5	3,04	49,7	16,3	0,12%	6,09%	4,97%
AHGAZ	Ahlatıcı Doğal Gaz Dağ. Enerji Ve Yat.	150	3,4	22,9	6,31	131,0	20,8	0,24%	21,04%	21,84%
GRTHO	Granturk Holding	10	4,0	395,0	0,10	33,8	338,0	0,08%	10,00%	9,66%
REEDR	Reeder Teknoloji	100	1,2	12,4	0,10	1,2	12,4	0,01%	0,11%	0,09%

Açıklanan Temettü Tablosu

Hisse Adı	Dağıtım Tarihi	HBT (Brüt)	HBT (Net)	Temettü Verimi %	Genel Kurul Tarihi
TRCAS	30.06.2025	0,78	0,67	2,50%	
MERCN	2.06.2025	0,05	0,04	0,21%	

14 Nisan 2025 Pazartesi

Planlanan Temettü Ödemeleri

Teklif Edilen/Kesinleşen Dağıtım Tarihi	Hisse	Şirket Adı	Son Kapanış Fiyatı, TL	Hisse Başına Temettü (Brüt) TL	Hisse Başına Temettü (Net) TL	Temettü Verimi (%)	XU030 Ağırlığı (%)	Tahmini VIOP Etkisi (Puan)	Taksit Sayısı
15.04.2025	VAKKO	Vakko Tekstil	73,50	4,00	3,40	5,4%			
15.04.2025	ALBRK	Albaraka Türk Katılım Bankası	6,13	0,17	0,15	2,8%			
15.04.2025	YGGYO	Yeni Gimat G.M.Y.O	79,25	7,00	7,00	8,8%			
16.04.2025	ENKAI	Enka İnşaat	64,60	2,00	1,70	3,1%	2,33%	-7,57	
17.04.2025	ALARK	Alarko Holding	100,00	2,60	2,25	2,6%			
17.04.2025	SELEC	Selçuk Ecza Deposu	63,75	0,40	0,34	0,6%			
21.04.2025	KTLEV	Katılmevım Tasarruf Finansman	69,45	1,10	0,94	1,6%			
21.04.2025	AYEN	Ayen Enerji	147,50	0,25	0,21	0,2%			1
21.04.2025	KSTUR	Kuştur Kuşadası Turizm	6.235,00	14,00	11,90	0,2%			
21.04.2025	ENJSA	Enerjisa Enerji	64,00	2,87	2,44	4,5%			
22.04.2025	ESCAR	Escar Filo	52,25	0,12	0,10	0,2%			1
24.04.2025	CLEBI	Çelebi	3.025,00	147,50	125,38	4,9%			
24.04.2025	GLCVY	Gelecek Varlık Yönetim	58,65	2,51	2,13	4,3%			
25.04.2025	SARKY	Sarkuysan	19,10	0,41	0,35	2,2%			
25.04.2025	AVPGY	Avrupakent Gayrimenkul Yatırım Ortak	54,60	1,50	1,50	2,7%			1
28.04.2025	NTGAZ	Naturelgaz	8,16	0,58	0,49	7,1%			
28.04.2025	YUNSA	Yünsa	5,98	0,04	0,03	0,6%			
29.04.2025	PAGYO	Panora G.M.Y.O.	63,20	2,87	2,87	4,5%			
30.04.2025	BRKVV	Birikim Varlık Yönetim	57,85	0,54	0,46	0,9%			
5.05.2025	AKSGY	Akiş G.M.Y.O.	6,66	0,12	0,12	1,9%			
5.05.2025	BOBET	Boğaziçi Beton Sanayi Ve Ticaret	18,65	0,20	0,17	1,1%			
6.05.2025	JANTS	Jantsa Jant	23,08	0,03	0,03	0,1%			
6.05.2025	KLKIM	Kalekim Kimyevi Maddeler	33,38	0,43	0,37	1,3%			
7.05.2025	OSMEN	Osmanlı Yatırım Menkul Değerler	9,38	0,06	0,05	0,6%			1
7.05.2025	GMTAS	Gimat Mağazacılık Sanayi Ve Ticaret	13,33	0,60	0,51	4,5%			
14.05.2025	GENTS	Gentaş	22,16	0,15	0,13	0,7%			1
14.05.2025	ECILC	Eczacıbaşı İlaç	44,22	1,75	1,49	4,0%			
14.05.2025	ECZYT	Eczacıbaşı Yatırım	176,50	6,67	5,67	3,8%			
20.05.2025	EGPRO	Ege Profil	23,70	0,50	0,43	2,1%			1
21.05.2025	AYEN	Ayen Enerji	26,08	0,25	0,21	1,0%			2
21.05.2025	AKSA	Aksa	10,87	0,48	0,41	4,4%			
26.05.2025	ASUZU	Anadolu Isuzu	58,55	1,98	1,69	3,4%			
26.05.2025	CCOLA	Coca Cola İçecek	52,65	1,07	0,91	2,0%			
26.05.2025	LKMNH	Lokman Hekim	17,93	0,21	0,18	1,2%			1
27.05.2025	AEFES	Anadolu Efes Biracılık	164,40	1,27	1,08	0,8%	1,61%	-1,27	
28.05.2025	AGHOL	Ag Anadolu Grubu Holding	280,75	5,13	4,36	1,8%			
28.05.2025	TKFEN	Tekfen Holding	133,50	0,33	0,28	0,2%			
28.05.2025	MGROS	Migros	482,25	6,90	5,87	1,4%	2,28%	-3,35	
28.05.2025	CEMTS	Çemtaş	13,47	0,22	0,19	1,6%			
30.05.2025	SISE	Şişe Cam	36,36	0,65	0,55	1,8%	2,80%	-5,15	
2.06.2025	AYES	Ayes Çelik Hasır	9,08	0,06	0,05	0,6%			
2.06.2025	MERCN	Mercan Kimya Sanayi Ve Ticaret	24,52	0,05	0,04	0,2%			
12.06.2025	LIDER	Ldr Turizm	169,90	0,14	0,12	0,1%			2
16.06.2025	THYAO	Türk Hava Yolları	310,00	3,44	2,93	1,1%	10,92%	-12,49	1
16.06.2025	EKGYO	Emlak G.M.Y.O.	12,80	0,40	0,40	3,1%	1,29%	-4,08	
18.06.2025	BUCIM	Bursa Çimento	7,93	0,07	0,06	0,8%			
18.06.2025	BIMAS	Bim Birleşik Mağazalar	461,00	3,95	3,36	0,9%	8,67%	-7,57	1
20.06.2025	TCELL	Turkcell	90,70	1,82	1,55	2,0%	5,52%	-11,36	1
23.06.2025	ULUFA	Ulusal Faktoring	14,65	1,18	1,00	8,0%			
23.06.2025	AYEN	Ayen Enerji	26,08	0,25	0,21	1,0%			3
25.06.2025	TABGD	Tab Gıda Sanayi	162,90	3,50	2,98	2,1%			
25.06.2025	ATAKP	Atakey Patates Gıda	36,94	0,55	0,47	1,5%			
30.06.2025	LOGO	Logo Yazılım	114,50	5,26	4,47	4,6%			
30.06.2025	TRCAS	Turcas Petrol	31,28	0,78	0,67	2,5%			
1.07.2025	LILAK	Lila Kağıt	26,86	1,50	1,28	5,6%			
2.07.2025	KCAER	Kocaer Çelik	11,88	0,09	0,07	0,7%			
8.07.2025	KONTR	Kontrolmatik Teknoloji	28,74	0,03	0,03	0,1%			
16.07.2025	GENTS	Gentaş	22,16	0,15	0,13	0,7%			2
21.07.2025	AYEN	Ayen Enerji	26,08	0,25	0,21	1,0%			4
22.07.2025	ESCAR	Escar Filo	52,25	0,12	0,10	0,2%			2
25.07.2025	AVPGY	Avrupakent Gayrimenkul Yatırım Ortak	54,60	1,50	1,50	2,7%			2
28.07.2025	MEDTR	Meditera Tıbbi Malzeme	34,14	0,08	0,07	0,2%			1
29.07.2025	OSMEN	Osmanlı Yatırım Menkul Değerler	9,38	0,06	0,05	0,6%			2
31.07.2025	SANFM	Sanfoam Endüstri	46,10	0,05	0,04	0,1%			1
12.08.2025	SUWEN	Suwen Tekstil Sanayi Pazarlama	20,78	0,31	0,27	1,5%			
13.08.2025	LIDER	Ldr Turizm	169,90	0,14	0,12	0,1%			3
15.08.2025	EFORC	Efor Çay	83,65	0,14	0,12	0,2%			
21.08.2025	AYEN	Ayen Enerji	26,08	0,25	0,21	1,0%			5
27.08.2025	PAGYO	Panora G.M.Y.O.	63,20	2,19	2,19	3,5%			2
28.08.2025	TURSG	Türkiye Sigorta	18,15	0,40	0,34	2,2%			

14 Nisan 2025 Pazartesi

Genel Kurul Tarihleri Tablosu

Genel Kurul Tarihi	Hisse	Şirket Adı
14.04.2025	AKSUE	Aksu Enerji
14.04.2025	DEVA	Deva Holding
14.04.2025	ALARK	Alarko Holding
14.04.2025	AEFES	Anadolu Efes Biracılık
14.04.2025	KUTPO	Kütahya Porselen
14.04.2025	LOGO	Logo Yazılım
14.04.2025	SUMAS	Sumaş Suni Tahta Ve Mobilya
15.04.2025	ERBOS	Erbosan
15.04.2025	ISBIR	İşbir Holding
15.04.2025	ISSEN	İşbir Sentetik Dokuma Sanayi
15.04.2025	JANTS	Jantsa Jant
15.04.2025	HDFGS	Hedef Girişim Srm. Y.O.
15.04.2025	AVPGY	Avrupakent Gayrimenkul Yatırım Ortaklığı
15.04.2025	BURCE	Burçelik
15.04.2025	BURVA	Burçelik Vana
15.04.2025	EGEGY	Egeyapı Avrupa G.Y.O.
15.04.2025	MGROS	Migros
15.04.2025	ZEDUR	Zedur Enerji
16.04.2025	DMSAS	Demisaş Döküm
16.04.2025	PARSN	Parsan
16.04.2025	QUAGR	Qua Granit Hayal Yapı
16.04.2025	ADEL	Adel Kalemcilik
16.04.2025	KONKA	Konya Kağıt Sanayi
16.04.2025	SMRTG	Smart Güneş Enerjisi Teknolojileri
16.04.2025	YKSLN	Yükselen Çelik
17.04.2025	DOKTA	Döktaş Dökümcülük
17.04.2025	EGGUB	Ege Gübre
17.04.2025	ASUZU	Anadolu Isuzu
17.04.2025	AYEN	Ayen Enerji
17.04.2025	CLEBI	Çelebi
17.04.2025	RNPOL	Rainbow Polikarbonat
17.04.2025	BVSAN	Bülbüloğlu Vinç Sanayi
18.04.2025	SARKY	Sarkuysan
18.04.2025	ATAKP	Atakey Patates Gıda
18.04.2025	DCTTR	Dct Trading Dış Ticaret
18.04.2025	EDIP	Edip Gayrimenkul Yatırım
18.04.2025	TABGD	Tab Gıda Sanayi
18.04.2025	YUNSA	Yünsa
18.04.2025	KIMMR	Ersan Alışveriş Hizmetleri Ve Gıda
21.04.2025	EFORC	Efor Çay
21.04.2025	KCAER	Kocaer Çelik
21.04.2025	KONTR	Kontrolmatik Teknoloji
21.04.2025	SEKUR	Sekuro Plastik
21.04.2025	SOKE	Söke Değirmencilik Sanayi
21.04.2025	AGHOL	Ag Anadolu Grubu Holding
21.04.2025	YATAS	Yataş

14 Nisan 2025 Pazartesi

Genel Kurul Tarihleri Tablosu

Genel Kurul Tarihi	Hisse	Şirket Adı
22.04.2025	AKSGY	Akiş G.M.Y.O.
22.04.2025	GLCVY	Gelecek Varlık Yönetim
22.04.2025	BRYAT	Borusan Yat. Paz.
22.04.2025	BFREN	Bosch Fren Sistemleri
22.04.2025	HEDEF	Hedef Holding
22.04.2025	HUNER	Hun Yenilenebilir Enerji Üretim
22.04.2025	IEYHO	Işıklar Enerji Ve Yapı Holding
22.04.2025	KGYO	Koray Gmyo
22.04.2025	KLNMA	Türkiye Kalkınma Ve Yatırım Bankası
24.04.2025	BOSSA	Bossa
24.04.2025	SURGY	Sur Tatil Evleri Gayrimenkul Yatırım Ortaklığı
24.04.2025	TARKM	Tarkim Bitki Koruma
24.04.2025	AZTEK	Aztek Teknoloji Ürünleri
24.04.2025	SASA	Sasa
24.04.2025	SOKM	Şok Marketler Ticaret
25.04.2025	CMBTN	Çimbeton
25.04.2025	CMENT	Çimentaş
25.04.2025	AGYO	Atakule G.M.Y.O.
25.04.2025	BRKVY	Birikim Varlık Yönetim
25.04.2025	CEMAS	Çemaş Döküm
25.04.2025	HRKET	Hareket Proje Taşımacılığı Ve Yük Mühendisliği
25.04.2025	KARYE	Kartal Yenilenebilir Enerji Üretim
25.04.2025	NIBAS	Niğbaş Niğde Beton
25.04.2025	PAGYO	Panora G.M.Y.O.
25.04.2025	TMPOL	Temapol Polimer Plastik
25.04.2025	TTKOM	Türk Telekom
25.04.2025	HALKB	Halk Bankası
25.04.2025	TURSG	Türkiye Sığorta
25.04.2025	VAKBN	T. Vakıflar Bankası
25.04.2025	BEYAZ	Beyaz Filo Oto Kiralama
25.04.2025	FLAP	Flap Kongre Toplantı Hizmetleri
25.04.2025	ISKPL	Işık Plastik
25.04.2025	RALYH	Ral Yatırım Holding
28.04.2025	GOZDE	Gözde Girişim Srm. Y.O.
28.04.2025	GSDDE	Gsd Denizcilik
28.04.2025	GSDHO	Gsd Holding
28.04.2025	KRDMD	Kardemir (D)
28.04.2025	BIENY	Bien Yapı Ürünleri
28.04.2025	ORMA	Orma Orman Ürünleri
28.04.2025	POLHO	Polisan Holding
28.04.2025	SDTTR	Sdt Uzay Ve Savunma Teknolojileri
28.04.2025	SELGD	Selçuk Gıda
29.04.2025	CRDFA	Creditwest Faktoring
29.04.2025	VKGYO	Vakıf G.M.Y.O.
29.04.2025	LYDHO	Lydia Holding
29.04.2025	LYDYE	Lydia Yeşil Enerji
29.04.2025	UFUK	Ufuk Yatırım
29.04.2025	BIMAS	Bim Birleşik Mağazalar
29.04.2025	UFUK	Ufuk Yatırım
29.04.2025	EKOS	Ekos Teknoloji Ve Elektrik
29.04.2025	OBASE	Obase Bilgisayar Ve Danışmanlık Hizmetleri

14 Nisan 2025 Pazartesi

Genel Kurul Tarihleri Tablosu

Genel Kurul Tarihi	Hisse	Şirket Adı
30.04.2025	ARSAN	Arsan Tekstil
30.04.2025	BMSTL	Bms Birleşik Metal Sanayi
30.04.2025	ECZYT	Eczacıbaşı Yatırım
30.04.2025	ECILC	Eczacıbaşı İlaç
30.04.2025	GENTS	Gentaş
30.04.2025	GOLTS	Göлтаş Çimento
30.04.2025	GRTHO	Granturk Holding
30.04.2025	GUBRF	Gübre Fabrikaları
30.04.2025	INTEM	İntema
30.04.2025	MAKTK	Makina Takım
30.04.2025	MPARK	Mlp Sağlık Hizmetleri
30.04.2025	ULUUN	Ulusoy Un
30.04.2025	VAKFN	Vakıf Fin. Kir.
2.05.2025	CGCAM	Çağdaş Cam Sanayi
2.05.2025	VBTYZ	Vbt Yazılım
5.05.2025	OSMEN	Osmanlı Yatırım Menkul Değerler
5.05.2025	RAYSG	Ray Sigorta
5.05.2025	BOBET	Boğaziçi Beton Sanayi Ve Ticaret
6.05.2025	BLCYT	Bilici Yatırım
6.05.2025	TEZOL	Europap Tezol Kağıt Sanayi Ve Ticaret
6.05.2025	GRNYO	Garanti Y.O.
6.05.2025	KRONT	Kron Teknoloji
6.05.2025	EGEPO	Nasmed Özel Sağlık Hizmetleri Ticaret
6.05.2025	BIGCH	Büyük Şefler Gıda Turz. Tekstil Dan. Org.
6.05.2025	SKYLP	Skyalp Finansal Teknolojiler
6.05.2025	ULUFA	Ulusal Faktoring
6.05.2025	UNLU	Ünlü Yatırım Holding
7.05.2025	BAGFS	Bagfaş
7.05.2025	BYDNR	Baydöner Restoranları
7.05.2025	MERIT	Merit Turizm
7.05.2025	HATEK	Hateks Hatay Tekstil
7.05.2025	TKFEN	Tekfen Holding
7.05.2025	NTHOL	Net Holding
7.05.2025	ZRGYO	Ziraat Gayrimenkul Yatırım Ortaklığı
8.05.2025	CONSE	Consus Enerji İşletmeciliği Ve Hizmetleri
8.05.2025	KERVIT	Kerevitaş Gıda
8.05.2025	ALKLC	Altinkılıç Gıda Ve Süt Sanayi
8.05.2025	DOFER	Dofer Yapı Malzemeleri
12.05.2025	DAPGM	Dap Gayrimenkul Geliştirme
13.05.2025	HUBVC	Hub Girişim Sermayesi Yatırım Ortaklığı
14.05.2025	MAKIM	Makim Makina Teknolojileri
15.05.2025	TCELL	Turkcell
15.05.2025	AYES	Ayes Çelik Hasır
21.05.2025	ATEKS	Akın Tekstil
21.05.2025	THYAO	Türk Hava Yolları

14 Nisan 2025 Pazartesi





























	PD (mn TL)	Kapanış (TL)	3A ort. hacim (TLmn)	Uzun Vade Öneri	Kısa Vade Öneri	Hedef Fiyat	Getiri Potansiyeli
Bankacılık							
AKBNK	259.376	49,88	7.123	AL	EÜG	90,60	82%
GARAN	451.500	107,50	3.716	AL	EÜG	187,00	74%
HALKB	142.690	19,86	1.113	TUT	EPG	22,20	12%
ISCTR	288.250	11,53	6.870	AL	EÜG	19,70	71%
YKBNK	198.675	23,52	7.580	AL	EÜG	42,80	82%
TSKB	30.660	10,95	379	AL	EÜG	20,30	85%
Çimento							
CIMSA	45.369	47,98	678	AL	EÜG	67,00	40%
AKCNS	31.397	164,00	122	AL	EÜG	272,00	66%
Dayanıklı Tüketim							
ARCLK	88.520	131,00	408	AL	EPG	210,00	60%
VESTL	15.766	47,00	269	AL	EPG	88,00	87%
Demir-Çelik							
EREGL	149.380	21,34	4.434	TUT	EPG	30,00	41%
KRDMD	20.021	25,66	1.589	AL	EPG	40,00	56%
Gayrimenkul							
TRGYO	59.200	59,20	96	AL	EÜG	83,00	40%
EKGYO	48.640	12,80	3.164	AL	EÜG	22,40	75%
ISGYO	15.570	16,24	85	AL	EPG	25,20	55%
Havacılık							
TAVHL	89.730	247,00	760	AL	EÜG	372,00	51%
THYAO	427.800	310,00	10.654	AL	EÜG	470,00	52%
PGSUS	133.375	266,75	2.269	AL	EÜG	382,00	43%
Holding							
KCHOL	374.299	147,60	5.431	AL	EÜG	303,00	105%
SAHOL	163.409	77,80	2.468	AL	EÜG	175,00	125%
SISE	111.378	36,36	1.662	AL	EPG	49,80	37%
Savunma							
ASELS	543.552	119,20	4.649	AL	EÜG	116,00	-3%
OTKAR	51.450	428,75	154	AL	EÜG	611,00	43%
Otomotiv							
FROTO	348.629	993,50	1.301	AL	EÜG	1.585,00	60%
TOASO	79.950	159,90	1.517	AL	EÜG	310,00	94%
TTRAK	68.446	684,00	218	AL	EÜG	1.045,00	53%
Perakende							
BIZIM	2.014	25,02	8	AL	EÜG	39,50	58%
BIMAS	279.919	461,00	4.095	AL	EÜG	771,00	67%
MGROS	87.313	482,25	1.250	AL	EÜG	885,00	84%
Telekomünikasyon							
TCELL	199.540	90,70	2.957	AL	EÜG	151,00	66%
Enerji							
AKSEN	40.616	33,12	166	AL	EÜG	58,00	75%

EPG: Endekse Paralel Getiri

EÜG: Endeksin Üzerinde Getiri

EAG: Endeksin Altında Getiri

14 Nisan 2025 Pazartesi

Tarih	Ülke	TSİ	Dönem	Veri	Önem	Beklenti	Önceki
14 Nis.	Japonya	07:30	Şub.	Sanayi Üretimi- Aylık %			2,5%
14 Nis.	Türkiye	10:00	Şub.	Cari Denge		-4,3 mlr \$	-3,8 mlr \$
15 Nis.	İngiltere	09:00	Şub.	ILO İşsizlik Oranı (3 aylık)		4,4%	4,4%
15 Nis.	Türkiye	11:00	Mar.	Bütçe Dengesi			-310,1 mlr TL
15 Nis.	Almanya	12:00	Nis.	Zew Beklenti Endeksi		10,0	51,6
15 Nis.	Avro Bölgesi	12:00	Şub.	Sanayi Üretimi - Aylık %(mevs. düzelt.)		0,2%	0,8%
15 Nis.	ABD	15:30	Nis.	New York FED Sanayi Endeksi		-10,0	-20,0
16 Nis.	Çin	05:00	Mar.	Sanayi Üretimi- Yıllık %		5,6%	5,9%
16 Nis.	Çin	05:00	1Ç25	GSYH Yıllık %		5,2%	5,4%
16 Nis.	Çin	05:00	1Ç25	GSYH Çeyrekssel (mevs. düzelt. %)		1,4%	1,6%
16 Nis.	İngiltere	09:00	Mar.	TÜFE- Aylık %		0,4%	0,4%
16 Nis.	İngiltere	09:00	Mar.	TÜFE- Yıllık %		2,7%	2,8%
16 Nis.	Türkiye	10:00	Mar.	Konut Satışları			112,8 bin
16 Nis.	Avro Bölgesi	12:00	Mar.	TÜFE- Yıllık %		2,2%	2,2%
16 Nis.	Avro Bölgesi	12:00	Mar.	TÜFE- Aylık %		0,6%	0,6%
16 Nis.	ABD	16:15	Mar.	Sanayi Üretimi- Aylık %		-0,3%	0,7%
16 Nis.	ABD	16:15	Mar.	Kapasite Kullanımı		77,9%	78,2%
16 Nis.	ABD	20:30		Fed Başkanı Powell'ın konuşması			
17 Nis.	Japonya	02:50	Mar.	Dış Ticaret Dengesi		485,4 mlr ¥	584,5 mlr ¥
17 Nis.	Almanya	09:00	Mar.	ÜFE - Aylık %		-0,1%	-0,2%
17 Nis.	Almanya	09:00	Mar.	ÜFE - Yıllık %		0,4%	0,7%
17 Nis.	Türkiye	10:00	Mar.	Konut Fiyat Endeksi, Aylık %			2,8%
17 Nis.	Türkiye	14:00	Nis.	TCMB PPK Faiz Kararı Toplantısı		42,5%	42,5%
17 Nis.	Avro Bölgesi	15:15	Nis.	Avrupa Merkez Bankası (AMB) Faiz Kararı Toplantısı		2,40%	2,65%
17 Nis.	ABD	15:30	Mar.	Konut Başlangıçları		1.410 bin	1.501 bin
17 Nis.	ABD	15:30	Mar.	İnşaat İzinleri		1.450 bin	1.459 bin
17 Nis.	ABD	15:30		Haftalık İşsizlik Maaşı Başvuruları			223 bin
17 Nis.	ABD	15:30	Nis.	Philadelphia Fed İmalat Endeksi		6,7	12,5
17 Nis.	Avro Bölgesi	15:45		AMB Başkanı Lagarde'ın Basın Toplantısı			
18 Nis.	Japonya	02:30	Mar.	TÜFE - Yıllık %		3,7%	3,7%
18 Nis.				ABD, Avrupa ve İngiltere'de piyasalar tatil nedeniyle kapalı olacak.			

Kaynak: Bloomberg, Matriks, TÜİK, Foreks, Investing.com, VKY Araştırma & Strateji



www.vakifyatirim.com.tr | www.vkyanaliz.com

Vakıf Yatırım Araştırma ve Strateji

Tuğba AKCA	Direktör
Hande İrem YILDIZ	Analist
Dilara ÇAYAN	Analist
Şule ÖZKAN	Analist
Mevlüt Can KARABAYIR	Analist

Akat Mah. Ebulula Mardin Cad. No:18 Park Maya Sitesi F-2/A Blok
Beşiktaş 34335 İSTANBUL
+90 212 352 35 77

Burada yer alan yatırım bilgi, yorum ve tavsiyeleri yatırım danışmanlığı kapsamında değildir. Yatırım danışmanlığı hizmeti; aracı kurumlar, portföy yönetim şirketleri, yatırım ve kalkınma bankaları ile müşteri arasında imzalanacak yatırım danışmanlığı sözleşmesi çerçevesinde ve yetkili kuruluşlar tarafından kişilerin risk ve getiri tercihleri dikkate alınarak kişiye özel sunulmaktadır. Burada yer alan yorum ve tavsiyeler ise genel niteliktedir. Burada yer alan yorum ve tavsiyeler, mali durumunuz ile risk ve getiri tercihlerinize uygun olmayabilir. Bu nedenle, sadece burada yer alan bilgilere dayanılarak yatırım kararı verilmesi beklentilerinize uygun sonuçlar doğurmayabilir. Gerek bu yayındaki, gerekse bu yayında kullanılan kaynaklardaki hata ve eksikliklerden ve bu yayındaki bilgilerin kullanılması sonucunda yatırımcıların ve/veya ilgili kişilerin uğrayabilecekleri doğrudan ve/veya dolaylı zararlardan, kâr yoksunluğundan, manevi zararlardan ve her ne şekilde olursa olsun üçüncü kişilerin uğrayabileceği her türlü zararlardan dolayı Vakıf Yatırım Menkul Değerler A.Ş. sorumlu tutulamaz.