

22 Nisan 2025 Salı

Piyasa Verileri

Endeksler	Son	%Değ.	Ybb
BIST 100	▲ 9.322	0,05%	-5,2%
BIST 30	▲ 10.110	0,08%	-6,0%
VIOP 30 Endeks	▲ 10.257	0,77%	-5,5%
BIST Bankacılık	▲ 11.694	1,16%	-19,7%
BIST Sınai	▲ 12.422	0,03%	-4,8%
İngiltere (FTSE)	▼ 8.276	0,00%	1,3%
Almanya (DAX)	▼ 21.206	-0,49%	6,5%
Fransa (CAC 40)	▼ 7.286	-0,60%	-1,3%
ABD (Dow Jones)	▼ 38.170	-2,48%	-10,3%
ABD (Nasdaq)	▼ 17.821	-2,39%	-15,2%
ABD (S&P)	▼ 5.158	-2,36%	-12,3%
Pariteler	Son	%Değ.	Ybb
USD/TRY	▲ 38,19	0,44%	7,9%
EUR/TRY	▲ 44,05	1,87%	20,1%
EUR/USD	▲ 1,1511	1,04%	11,1%
Emtialar	Son	%Değ.	Ybb
Brent Petrol (bbl)	▼ 65,82	-1,70%	-11,9%
Altın (\$/ons)	▲ 3.421	3,23%	30,4%
Gümüş (\$/ons)	▲ 32,72	0,96%	13,2%

Model Portföy

8 Ocak 2025

Son Kapanış

	Ağırlık (%)	Getiri (%)	BİST100 göreceli performans (%)
AKBNK	13,4%	-23,2%	-17,9%
MGROS	13,0%	-7,9%	-1,6%
THYAO	13,0%	7,5%	14,9%
AKSEN	12,2%	-20,1%	-14,6%
KCHOL	12,2%	-18,8%	-13,2%
ASELS	12,2%	66,0%	77,4%
TCELL	12,0%	-3,8%	2,8%
ISGYO	12,0%	-19,9%	-14,4%

M.Portföy

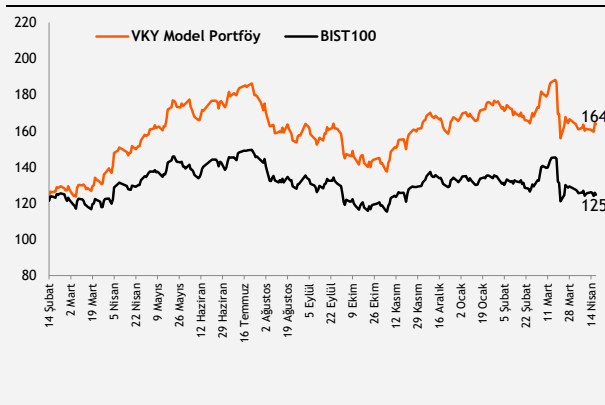
-2,7%

4,0%

XU100 -6,4%

Model Portföy

Performans (YBB)



Piyasalara Bakış

Haftanın ilk işlem gününe hafif alıcılı olarak 9.343 seviyesinden başlayan BIST 100 endeksi, günün genelinde güçlü yükseliş hareketleri sergilese de artan satış baskısı sonucunda %0,05 değer kazancıyla 9.322 puandan günü tamamladı. Endekse dahil 48 hisse primlenirken, 49 hisse ise değer kaybetti. Endekse puan bazında en fazla katkı sağlayan hisseler YKBNK, KCHOL ve TOASO oldu. Bankacılık endeksi %1,16 artış gösterirken, sanayi endeksi %0,03 yükseldi. Toplam işlem hacmi ise 108,2 mlr TL seviyesinde gerçekleşti. Küresel piyasalar tarafında, Avrupa ve İngiltere piyasaları tatil nedeniyle kapalıydı. ABD'de ise Başkan Trump'ın Fed Başkanı'na yönelik baskısı piyasalarda olumsuz karşılandı. S&P 500, Nasdaq ve Dow Jones endeksleri %2'nin üzerinde değer kaybetti.

Dün yurt içi ve yurt dışında veri gündemi oldukça sakindi. Bugün ise yurt içinde ve Avro Bölgesi'nde tüketici güven endeksi izlenecek. Ayrıca bugün TSİ 17:00'de Avrupa Merkez Bankası Başkanı Lagarde konuşma gerçekleştirecek.

Endeksin bugüne yatay başlamasını bekliyoruz. Endeks bir süredir dar bantta dalgalanmayı sürdürüyor. Yukarı yönlü denemelerin güç kazanabilmesi için 9.450 seviyesinin üzerinde kalıcılık sağlanması önemli. Bu seviye aşıldığında 9.600-9.700 aralığı potansiyel hedef bölge olarak öne çıkıyor. Gün içinde yaşanabilecek aşağı yönlü hareketlerde 9.200 seviyesi ilk destek noktası olarak izlenmeli.

Sektör ve Şirket Haberleri

- **Kısa Kısa Haberler:** CIMSA, HALKB, KRDM, KOZAL, SİSE, TAVHL
- **Pay Geri Alım Bildirimleri (BIST 100)**
- **Açıklanan temettüler Tablosu**
- **Planlanan Temettü Ödemeleri Tablosu**
- **Genel Kurul Tarihleri Tablosu**
- **Takip Listesi**
- **Haftalık Ajanda**

Takvim

Ülke	TSİ	Dönem	Veri	Beklenti	Önceki
Türkiye	10:00	Nis.	Tüketici Güven Endeksi		85,9
Avro Bölgesi	17:00	Nis.	Tüketici Güven Endeksi	-15,1	-14,5
ABD	17:00	Nis.	Richmond Fed Sanayi Endeksi	-6,0	-4,0
Avro Bölgesi	17:00		AMB Başkanı Lagarde'ın konuşması		

22 Nisan 2025 Salı

Kısa Kısa Haberler

- (=) Çimsa (CIMS A):** Şirketin 1Ç25 döneminde 8,8 mlr TL mlr TL satış gelirin e (1Ç24: 6,3 mlr TL) ulaşacağını tahmin ediyoruz. Çimsa'nın FAVÖK'ünün aynı dönemde 1,1 mlr TL (1Ç24: 613 mn TL) seviyesinde olacağını ve net karının ise 760 mn TL (1Ç24: 428 mn TL) olarak gerçekleşeceğini öngörüyoruz. Çimsa'nın 2025 ilk çeyrek finansal sonuçlarını Nisan ayının sonunda açıklayacağını tahmin ediyoruz.
- (=) Halk Bankası (HALKB):** Banka'nın 1Ç25 döneminde çeyrekse l %64,2 artış ile 6,38 mlr TL net kar açıklayacağını öngörüyoruz. 2025 ilk çeyrekte bankanın azalan mevduat maliyetlerinin katkısı ile net faiz gelirin in bir önceki çeyreğe göre %85,6 oranında yükseliş ile 16,3 mlr TL'ye ulaşacağını tahmin ediyoruz. Aynı dönemde bankanın komisyon gelirlerindeki büyümenin %18,6 düzeyinde olmasını bekliyoruz. Bu dönemde çekirdek gelirlerdeki artış ile beraber 1,5 mlr TL seviyesinde beklediğimiz iştiraklerden temettü gelirlerinin, bankanın net karı için destekleyici olacağını düşünüyöruz. Ayrıca 1Ç25 döneminde bankanın toplam kredi büyümesinin %6,0 düzeyinde olacağını öngörüyoruz. Halk Bankası'nın 2025 ilk çeyrek finansal sonuçlarını Mayıs ayının ilk ya da ikinci haftası açıklayacağını tahmin ediyoruz.
- (=) Kardemir (KRDMD):** Şirketin yılın ilk çeyreğinde 13,9 mlr TL satış geliri (1Ç24: 14,4 mlr TL) açıklamasını öngörüyoruz. Şirket'in FAVÖK'ünün 1Ç25 döneminde, 1,2 mlr TL (1Ç24: 1,7 mn TL) olarak açıklanmasını öngörürken, Kardemir'in bu dönemde 102 mn TL net zarar (1Ç24: 982 mn TL net zarar) açıklamasını bekliyoruz. Şirketin 1Ç25 dönemine ilişkin finansallarının Mayıs ayının ikinci haftası açıklanması bekleniyor.
- Koza Altın (KOZAL):** Şirketin, 25 Şubat 2025 tarihinde kamuya açıkladığı, Çukuralan Altın Madeni Kırma-Elemente Tesisi Projesi için Çevre, Şehircilik ve İklim Değişikliği Bakanlığı tarafından verilen "ÇED Olumlu" kararına karşı, İzmir Büyükşehir Belediyesi tarafından 3. Kapasite Artırımı Projesi kapsamında İzmir 2.İdare Mahkemesi'nin 2025/594 E. sayılı dosyası üzerinden dava açıldığı ve yürütmenin durdurulmasının talep edildiği duyuruldu. Söz konusu davada; mahkemenin ilgili davanın şirkete ihbar olunması amacıyla ara karar kurduğu, henüz verilmiş olan nihai bir karar mevcut olmadığı ve şirketin "Çukuralan Altın Madeni Kırma-Elemente Tesisi Projesi" kapsamında madencilik üretim faaliyetlerine ilgili mevzuatlara uygun bir şekilde devam etmekte olduğu belirtildi.
- (=) Şişecam (SISE):** Şirket, Soda, Kojen, Kromsan fabrikaları ve Tuz işletmesinde örgütlü bulunan Petrol İş Sendikası'nın, toplu iş sözleşmesi görüşmeleri kapsamında 21 Nisan 2025 itibarıyla grev kararı aldığını duyurdu. Grev uygulama tarihi 14 Mayıs 2025 olarak belirlendi. Şirket, toplu iş sözleşmesi sürecinin yasal çerçevede devam ettiğini ve görüşmelerin sürdüğünü açıkladı.
- (=) TAV Havalimanları Holding (TAVHL):** Şirket, Kuveyt Sivil Havacılık İdaresi tarafından düzenlenen Kuveyt Uluslararası Havalimanı Terminal 2'nin işletme ve bakım hizmeti ihalesine 23 Haziran 2024'te teklif sunduğunu, ancak ihalenin ilgili otorite tarafından iptal edildiğini açıkladı.

Pay Geri Alım Bildirimleri (BIST 100)

Hisse	Şirket Adı	21 Nisan 2025 Pazartesi			Program Kapsamında Toplam Geri Alımlar				Program Büyüklüğü		Program kapsamında geri alım oranı %	
		Alınan Adet (bin)	Alınan Tutar (mn TL)	Ortalama İşlem Fiyatı (TL)	Alınan Adet (mn)	Alınan Tutar (mn TL)	Ortalama İşlem Fiyatı (TL)	Sermayeye Oranı (%)	Geri Alım Konu Pay Miktarı (mn)	Ödenecek Azami Tutar (mn TL)	Miktar (mn)	Tutar (mn TL)
ALARK	Alarko Holding	548	53,1	96,8	8,68	841,5	96,9	2,00%	13	1.305	66,51%	64,48%
SASA	Sasa	10.000	42,5	4,2	114,25	489,3	4,3	0,26%	-	2.000	-	24,47%
ENERY	Enerya Enerji	2.032	9,1	4,5	44,96	165,4	3,7	0,50%	150	500	29,97%	33,08%
AHGAZ	Ahlatıcı Doğal Gaz Dağ. Enerji Ve Yat.	300	6,6	22,0	7,21	150,7	20,9	0,28%	30	600	24,04%	25,12%
REEDR	Reeder Teknoloji	100	1,2	12,0	0,40	4,9	12,1	0,04%	95	1.425	0,42%	0,34%

22 Nisan 2025 Salı

Açıklanan Temettüler Tablosu

Hisse Adı	Dağıtım Tarihi	HBT (Brüt)	HBT (Net)	Temettü Verimi %	Genel Kurul Tarihi
KBORU	24.06.2025	1,29	1,10	1,99%	14.05.2025
SKBNK		0,05	0,04	0,97%	16.05.2025

Planlanan Temettü Ödemeleri

Teklif Edilen/Kesinleşen Dağıtım Tarihi	Hisse	Şirket Adı	Son Kapanış Fiyatı, TL	Hisse Başına Temettü (Brüt) TL	Hisse Başına Temettü (Net) TL	Temettü Verimi (%)	XU030 Ağırlığı (%)	Tahmini VIOP Etkisi (Puan)	Taksit Sayısı
22.04.2025	ESCAR	Escar Filo	60,93	0,12	0,10	0,2%			1
24.04.2025	CLEBI	Çelebi	2.952,50	147,50	125,38	5,0%			
24.04.2025	GLCVY	Gelecek Varlık Yönetim	60,60	2,51	2,13	4,1%			
25.04.2025	SARKY	Sarkuysan	19,78	0,41	0,35	2,1%			
25.04.2025	AVPGY	Avrupakent Gayrimenkul Yatırım Ortaklığı	53,50	1,50	1,50	2,8%			1
28.04.2025	NTGAZ	Naturelgaz	8,14	0,58	0,49	7,1%			
28.04.2025	YUNSA	Yünsa	5,75	0,04	0,03	0,7%			
29.04.2025	PAGYO	Panora G.M.Y.O.	62,15	2,87	2,87	4,6%			
30.04.2025	BRKVY	Birikim Varlık Yönetim	61,75	0,54	0,46	0,9%			
5.05.2025	AKSGY	Akış G.M.Y.O.	6,26	0,12	0,12	2,0%			
5.05.2025	BOBET	Boğaziçi Beton Sanayi Ve Ticaret	24,02	0,20	0,17	0,8%			
6.05.2025	JANTS	Jantsa Jant	22,44	0,03	0,03	0,1%			
6.05.2025	KLKIM	Kalekim Kimyevi Maddeler	32,10	0,43	0,37	1,4%			
7.05.2025	OSMEN	Osmanlı Yatırım Menkul Değerler	8,89	0,06	0,05	0,7%			1
7.05.2025	GMTAS	Gimat Mağazacılık Sanayi Ve Ticaret	13,42	0,60	0,51	4,5%			
14.05.2025	GENTS	Gentaş	19,37	0,15	0,13	0,8%			1
14.05.2025	ECILC	Eczacıbaşı İlaç	44,52	1,75	1,49	3,9%			
14.05.2025	ECZYT	Eczacıbaşı Yatırım	177,50	6,67	5,67	3,8%			
20.05.2025	EGPRO	Ege Profil	23,22	0,50	0,43	2,2%			1
21.05.2025	AYEN	Ayen Enerji	25,14	0,25	0,21	1,0%			2
21.05.2025	EGGUB	Ege Gübre	63,85	1,80	1,53	2,8%			
21.05.2025	AKSA	Aksa	10,42	0,48	0,41	4,6%			
24.06.2025	KBORU	Kuzey Boru	64,85	1,29	1,10	2,0%			
26.05.2025	ASUZU	Anadolu Isuzu	57,40	1,98	1,69	3,5%			
26.05.2025	COLLA	Coca Cola İçecek	53,45	1,07	0,91	2,0%			
26.05.2025	LKMNH	Lokman Hekim	17,54	0,21	0,18	1,2%			1
27.05.2025	AEFES	Anadolu Efes Biracılık	165,50	1,27	1,08	0,8%	1,61%	-1,27	
28.05.2025	SUMAS	Sumaş Suni Tahta Ve Mobilya	342,50	2,01	1,71	0,6%			
28.05.2025	AGHOL	Ağ Anadolu Grubu Holding	278,00	5,13	4,36	1,8%			
28.05.2025	TKFEN	Tekfen Holding	138,90	0,33	0,28	0,2%			
28.05.2025	MGROS	Migros	489,50	6,90	5,87	1,4%	2,39%	-3,35	
28.05.2025	CEMTS	Çemtaş	14,24	0,22	0,19	1,5%			
30.05.2025	SISE	Şişe Cam	35,04	0,65	0,55	1,9%	2,75%	-5,15	
2.06.2025	AYES	Ayes Çelik Hasır	8,90	0,06	0,05	0,7%			
2.06.2025	MERCN	Mercan Kimya Sanayi Ve Ticaret	18,42	0,05	0,04	0,3%			
12.06.2025	LIDER	Ldr Turizm	206,00	0,14	0,12	0,1%			2
16.06.2025	THYAO	Türk Hava Yolları	315,00	3,44	2,93	1,1%	11,46%	-12,49	1
16.06.2025	EKGYO	Emlak G.M.Y.O.	11,54	0,40	0,40	3,5%	1,13%	-4,08	
18.06.2025	BUCIM	Bursa Çimento	7,71	0,07	0,06	0,9%			
18.06.2025	BIMAS	Bim Birleşik Mağazalar	444,75	3,95	3,36	0,9%	8,49%	-7,57	1
20.06.2025	TCELL	Turkcell	93,50	1,82	1,55	1,9%	5,75%	-11,36	1
20.06.2025	ATATP	Atp Yazılım	79,50	0,70	0,59	0,9%			
23.06.2025	ULUFA	Ulusal Faktoring	15,76	1,18	1,00	7,5%			
23.06.2025	AYEN	Ayen Enerji	25,14	0,25	0,21	1,0%			3
25.06.2025	TABGD	Tab Gıda Sanayi	170,00	3,50	2,98	2,1%			
25.06.2025	ATAKP	Atakey Patates Gıda	40,10	0,55	0,47	1,4%			
30.06.2025	LOGO	Logo Yazılım	123,80	5,26	4,47	4,3%			

22 Nisan 2025 Salı

Genel Kurul Tarihleri Tablosu

Genel Kurul Tarihi	Hisse	Şirket Adı
22.04.2025	AKSGY	Akiş G.M.Y.O.
22.04.2025	GLCVY	Gelecek Varlık Yönetim
22.04.2025	HEDEF	Hedef Holding
22.04.2025	KLNMA	Türkiye Kalkınma Ve Yatırım Bankası
22.04.2025	BRSAN	Borusan Boru Sanayi
22.04.2025	BFREN	Bosch Fren Sistemleri
22.04.2025	HUNER	Hun Yenilenebilir Enerji Üretim
22.04.2025	IEYHO	Işıklar Enerji Ve Yapı Holding
22.04.2025	KGYO	Koray Gmyo
24.04.2025	AZTEK	Aztek Teknoloji Ürünleri
24.04.2025	SURGY	Sur Tatil Evleri Gayrimenkul Yatırım Ortaklığı
24.04.2025	BOSSA	Bossa
24.04.2025	TARKM	Tarkim Bitki Koruma
24.04.2025	SASA	Sasa
24.04.2025	SOKM	Şok Marketler Ticaret
25.04.2025	CMBTN	Çimbeton
25.04.2025	CMENT	Çimentaş
25.04.2025	BRKVY	Birikim Varlık Yönetim
25.04.2025	CEMAS	Çemaş Döküm
25.04.2025	HRKET	Hareket Proje Taşımacılığı Ve Yük Mühendisliği
25.04.2025	KARYE	Kartal Yenilenebilir Enerji Üretim
25.04.2025	NIBAS	Niğbaş Niğde Beton
25.04.2025	TMPOL	Temapol Polimer Plastik
25.04.2025	TTKOM	Türk Telekom
25.04.2025	HALKB	Halk Bankası
25.04.2025	TURSG	Türkiye Sığorta
25.04.2025	VAKBN	T. Vakıflar Bankası
25.04.2025	BEYAZ	Beyaz Filo Oto Kiralama
25.04.2025	AGYO	Atakule G.M.Y.O.
25.04.2025	ISKPL	Işık Plastik
25.04.2025	PAGYO	Panora G.M.Y.O.
25.04.2025	FLAP	Flap Kongre Toplantı Hizmetleri
26.04.2025	RALYH	Ral Yatırım Holding
28.04.2025	KRDMD	Kardemir (D)
28.04.2025	GOZDE	Gözde Girişim Srm. Y.O.
28.04.2025	GSDHO	Gsd Holding
28.04.2025	POLHO	Polisan Holding
28.04.2025	GSDDE	Gsd Denizcilik
28.04.2025	BIENY	Bien Yapı Ürünleri
28.04.2025	ORMA	Orma Orman Ürünleri
28.04.2025	SDTTR	Sdt Uzay Ve Savunma Teknolojileri
28.04.2025	SELGD	Selçuk Gıda
29.04.2025	CRDFA	Creditwest Faktoring
29.04.2025	BIMAS	Bim Birleşik Mağazalar
29.04.2025	BRSAN	Borusan Boru Sanayi
29.04.2025	LYDHO	Lydia Holding
29.04.2025	LYDYE	Lydia Yeşil Enerji
29.04.2025	UFUK	Ufuk Yatırım
29.04.2025	OBASE	Obase Bilgisayar Ve Danışmanlık Hizmetleri
29.04.2025	EKOS	Ekos Teknoloji Ve Elektrik
29.04.2025	KLKIM	Kalekim Kimyevi Maddeler
29.04.2025	VKGYO	Vakıf G.M.Y.O.
30.04.2025	ARSAN	Arsan Tekstil
30.04.2025	MAKTK	Makina Takım
30.04.2025	ECILC	Eczacıbaşı İlaç
30.04.2025	GENTS	Gentaş
30.04.2025	GUBRF	Gübre Fabrikaları
30.04.2025	INTEM	İntema
30.04.2025	VAKFN	Vakıf Fin. Kir.
30.04.2025	MPARK	Mlp Sağlık Hizmetleri
30.04.2025	ECZYT	Eczacıbaşı Yatırım
30.04.2025	BMSTL	Bms Birleşik Metal Sanayi
30.04.2025	GOLTS	Göлтаş Çimento
30.04.2025	GRTHO	Granturk Holding
30.04.2025	ULUUN	Ulusoy Un
30.04.2025	METUR	Metemtur Yatırım
30.04.2025	VKFYO	Vakıf Menkul Kıymet Y.O.

22 Nisan 2025 Salı

Genel Kurul Tarihleri Tablosu

Genel Kurul Tarihi	Hisse	Şirket Adı
2.05.2025	VBTYZ	Vbt Yazılım
2.05.2025	CGCAM	Çağdaş Cam Sanayi
5.05.2025	BOBET	Boğaziçi Beton Sanayi Ve Ticaret
5.05.2025	RAYSG	Ray Sigorta
5.05.2025	OSMEN	Osmanlı Yatırım Menkul Değerler
5.05.2025	TATEN	Tatlıpınar Enerji Üretim
6.05.2025	SKYLP	Skyalp Finansal Teknolojiler
6.05.2025	BLCYT	Bilici Yatırım
6.05.2025	BIGCH	Büyük Şefler Gıda Turz. Tekstil Dan. Org.
6.05.2025	GRNYO	Garanti Y.O.
6.05.2025	KRONT	Kron Teknoloji
6.05.2025	EGEPO	Nasmed Özel Sağlık Hizmetleri Ticaret
6.05.2025	ULUFA	Ulusal Faktoring
6.05.2025	TEZOL	Europap Tezol Kağıt Sanayi Ve Ticaret
6.05.2025	UNLU	Ünlü Yatırım Holding
6.05.2025	TURCS	Turcas Petrolcülük
7.05.2025	ADESE	Adese Gayrimenkul Yatırım
7.05.2025	EGSER	Ege Seramik
7.05.2025	KUYAS	Kuyas Yatırım
7.05.2025	MERIT	Merit Turizm
7.05.2025	NTHOL	Net Holding
7.05.2025	SELVA	Selva Gıda Sanayi
7.05.2025	VRGYO	Vera Konsept Gayrimenkul Yatırım Ortaklığı
7.05.2025	ULUFA	Ulusal Faktoring
7.05.2025	TKFEN	Tekfen Holding
7.05.2025	BAGFS	Bagfaş
7.05.2025	BYDNR	Baydöner Restoranları
7.05.2025	ZRGYO	Ziraat Gayrimenkul Yatırım Ortaklığı
7.05.2025	HATEK	Hateks Hatay Tekstil
8.05.2025	KERVT	Kereviş Gıda
8.05.2025	ALKLC	Altıncılıç Gıda Ve Süt Sanayi
8.05.2025	CONSE	Consus Enerji İşletmeciliği Ve Hizmetleri
8.05.2025	DOFER	Dofer Yapı Malzemeleri
8.05.2025	ARENA	Arena Bilgisayar
8.05.2025	PENGD	Penguen Gıda
8.05.2025	SKTAS	Söktaş
8.05.2025	LMKDC	Limak Doğu Anadolu Çimento
9.05.2025	KRTEK	Karsu Tekstil
9.05.2025	ATATP	Atp Yazılım

22 Nisan 2025 Salı





















	PD (mn TL)	Kapanış (TL)	3A ort. hacim (TLmn)	Uzun Vade Öneri	Kısa Vade Öneri	Hedef Fiyat	Getiri Potansiyeli
Bankacılık							
AKBNK	258.856	49,78	7.152	AL	EÜG	90,60	82%
GARAN	428.820	102,10	3.694	AL	EÜG	187,00	83%
HALKB	142.187	19,79	1.201	TUT	EPG	22,20	12%
ISCTR	265.000	10,60	6.489	AL	EÜG	19,70	86%
YKBNK	199.519	23,62	7.487	AL	EÜG	42,80	81%
TSKB	29.260	10,45	358	AL	EÜG	20,30	94%
Çimento							
CIMSA	47.611	50,35	660	AL	EÜG	67,00	33%
AKCNS	33.312	174,00	126	AL	EÜG	272,00	56%
Dayanıklı Tüketim							
ARCLK	82.236	121,70	406	AL	EPG	210,00	73%
VESTL	15.478	46,14	266	AL	EPG	88,00	91%
Demir-Çelik							
EREGL	146.720	20,96	4.310	TUT	EPG	30,00	43%
KRDMD	18.523	23,74	1.575	AL	EPG	40,00	68%
Gayrimenkul							
TRGYO	59.150	59,15	94	AL	EÜG	83,00	40%
EKGYO	43.852	11,54	3.168	AL	EÜG	22,40	94%
ISGYO	14.650	15,28	82	AL	EPG	25,20	65%
Havacılık							
TAVHL	84.209	231,80	767	AL	EÜG	372,00	60%
THYAO	434.700	315,00	10.652	AL	EÜG	470,00	49%
PGSUS	124.850	249,70	2.341	AL	EÜG	382,00	53%
Holding							
KCHOL	381.653	150,50	5.423	AL	EÜG	303,00	101%
SAHOL	161.414	76,85	2.461	AL	EÜG	175,00	128%
SISE	107.335	35,04	1.580	AL	EPG	49,80	42%
Savunma							
ASELS	583.224	127,90	4.972	AL	EÜG	116,00	-9%
OTKAR	48.180	401,50	165	AL	EÜG	611,00	52%
Otomotiv							
FROTO	324.065	923,50	1.334	AL	EÜG	1.585,00	72%
TOASO	97.050	194,10	1.578	AL	EÜG	310,00	60%
TTRAK	66.945	669,00	231	AL	EÜG	1.045,00	56%
Perakende							
BİZİM	2.055	25,54	8	AL	EÜG	39,50	55%
BIMAS	270.052	444,75	4.105	AL	EÜG	771,00	73%
MGROS	88.626	489,50	1.267	AL	EÜG	885,00	81%
Telekomünikasyon							
TCELL	205.700	93,50	2.833	AL	EÜG	151,00	61%
Enerji							
AKSEN	39.881	32,52	164	AL	EÜG	58,00	78%

EPG: Endekse Paralel Getiri

EÜG: Endeksin Üzerinde Getiri

EAG: Endeksin Altında Getiri

22 Nisan 2025 Salı

Tarih	Ülke	TSİ	Dönem	Veri	Önem	Beklenti	Önceki
22 Nis.	Türkiye	10:00	Nis.	Tüketici Güven Endeksi			85,9
22 Nis.	Avro Bölgesi	17:00	Nis.	Tüketici Güven Endeksi		-15,1	-14,5
22 Nis.	ABD	17:00	Nis.	Richmond Fed Sanayi Endeksi		-6,0	-4,0
22 Nis.	Avro Bölgesi	17:00		AMB Başkanı Lagarde'ın konuşması			
23 Nis.	Almanya	10:30	Nis.	HCOB PMI İmalat		47,6	48,3
23 Nis.	Almanya	10:30	Nis.	HCOB PMI İmalat Dışı		50,4	50,9
23 Nis.	Avro Bölgesi	11:00	Nis.	HCOB PMI İmalat		47,5	48,6
23 Nis.	Avro Bölgesi	11:00	Nis.	HCOB PMI İmalat Dışı		50,5	51,0
23 Nis.	ABD	16:45	Nis.	S&P Global PMI İmalat		49,3	50,2
23 Nis.	ABD	16:45	Nis.	S&P Global PMI İmalat Dışı		53,0	54,4
23 Nis.	ABD	17:00	Mar.	Yeni Konut Satışları		681 bin	676 bin
23 Nis.	ABD	21:00		FED'in Bej Kitabı			
23 Nis.	Türkiye			Borsa İstanbul, tatil nedeniyle işleme kapalı olacak.			
24 Nis.	Türkiye	10:00	Nis.	Reel Kesim Güven Endeksi			104,1
24 Nis.	Türkiye	10:00	Nis.	Kapasite Kullanımı			74,4%
24 Nis.	Almanya	11:00	Nis.	IFO İş Ortamı Güven Endeksi		85,2	86,7
24 Nis.	ABD	15:30	Mar.	Chicago Ulusal Aktivite Endeksi			0,18
24 Nis.	ABD	15:30	Mar.	Dayanıklı Mal Siparişleri		1,5%	1,0%
24 Nis.	ABD	15:30		Haftalık İşsizlik Maaşı Başvuruları			215 bin
24 Nis.	ABD	17:00	Mar.	2. El Konut Satışları		4,14 mn	4,26 mn
25 Nis.	Japonya	02:30	Nis.	Tokyo TÜFE - Yıllık %		3,3%	2,9%
25 Nis.	Türkiye	14:00	Nis.	TCMB PPK Toplantı Özeti (17 Nisan)			
25 Nis.	ABD	17:00	Nis.	Michigan Tüketici Güven Endeksi		50,8	50,8
25 Nis.	Türkiye			S&P, Türkiye için kredi notu değerlendirme raporunu açıklayacak			
28 Nis.	ABD	17:30	Nis.	Dallas Fed İmalat Aktivite End.			-16,3

Kaynak: Bloomberg, Matriks, TÜİK, Foreks, Investing.com, VKY Araştırma & Strateji



www.vakifyatirim.com.tr | www.vkyanaliz.com

Vakıf Yatırım Araştırma ve Strateji

Tuğba AKCA	Direktör
Hande İrem YILDIZ	Analist
Dilara ÇAYAN	Analist
Şule ÖZKAN	Analist
Mevlüt Can KARABAYIR	Analist

Akat Mah. Ebulula Mardin Cad. No:18 Park Maya Sitesi F-2/A Blok
Beşiktaş 34335 İSTANBUL
+90 212 352 35 77

Burada yer alan yatırım bilgi, yorum ve tavsiyeleri yatırım danışmanlığı kapsamında değildir. Yatırım danışmanlığı hizmeti; aracı kurumlar, portföy yönetim şirketleri, yatırım ve kalkınma bankaları ile müşteri arasında imzalanacak yatırım danışmanlığı sözleşmesi çerçevesinde ve yetkili kuruluşlar tarafından kişilerin risk ve getiri tercihleri dikkate alınarak kişiye özel sunulmaktadır. Burada yer alan yorum ve tavsiyeler ise genel niteliktedir. Burada yer alan yorum ve tavsiyeler, mali durumunuz ile risk ve getiri tercihlerinize uygun olmayabilir. Bu nedenle, sadece burada yer alan bilgilere dayanılarak yatırım kararı verilmesi beklentilerinize uygun sonuçlar doğurmayabilir. Gerek bu yayındaki, gerekse bu yayında kullanılan kaynaklardaki hata ve eksikliklerden ve bu yayındaki bilgilerin kullanılması sonucunda yatırımcıların ve/veya ilgili kişilerin uğrayabilecekleri doğrudan ve/veya dolaylı zararlardan, kâr yoksunluğundan, manevi zararlardan ve her ne şekilde olursa olsun üçüncü kişilerin uğrayabileceği her türlü zararlardan dolayı Vakıf Yatırım Menkul Değerler A.Ş. sorumlu tutulamaz.