




































Haftalık Piyasa Takvimi [29 Temmuz - 2 Ağustos 2024] Vakıf Yatırım

| Tarih | Ülke | TSİ | Dönem | Veri | Önem | Beklenti | Önceki |
|---------|--------------|-------|-------|---|---|----------|--------------|
| 29 Tem. | ABD | 17:30 | Tem. | Dallas Fed İmalat Aktivite End. |  | -14,2 | -15,1 |
| 30 Tem. | Japonya | 02:30 | Haz. | İşsizlik Oranı |  | 2,6% | 2,6% |
| 30 Tem. | Türkiye | 10:00 | Tem. | Ekonomik Güven Endeksi |  | | 95,8 |
| 30 Tem. | Almanya | 11:00 | 2Ç24 | GSYH Çeyrekse (mevs. düzelt. %) |  | 0,1% | 0,2% |
| 30 Tem. | Almanya | 11:00 | 2Ç24 | GSYH Yıllık % |  | 0,1% | -0,9% |
| 30 Tem. | Avro Bölgesi | 12:00 | Tem. | Tüketici Güven Endeksi |  | | |
| 30 Tem. | Avro Bölgesi | 12:00 | 2Ç24 | GSYH Çeyrekse (mevs. düzelt. %) |  | 0,2% | 0,3% |
| 30 Tem. | Türkiye | 14:00 | | TCMB PPK Toplantı Özeti | | | |
| 30 Tem. | Almanya | 15:00 | Tem. | TÜFE- Yıllık % |  | 2,2% | 2,2% |
| 30 Tem. | Almanya | 15:00 | Tem. | TÜFE- Aylık % |  | 0,4% | 0,1% |
| 30 Tem. | ABD | 17:00 | Tem. | CB Tüketici Güven Endeksi |  | 99,7 | 100,4 |
| 31 Tem. | Japonya | 02:50 | Haz. | Perakende Satışlar- Yıllık % |  | 3,2% | 3,0% |
| 31 Tem. | Japonya | 02:50 | Haz. | Sanayi Üretimi- Yıllık % |  | -6,6% | 1,1% |
| 31 Tem. | Çin | 04:30 | Tem. | CFLP PMI İmalat |  | 49,3 | 49,5 |
| 31 Tem. | Türkiye | 10:00 | Haz. | Dış Ticaret Dengesi |  | | -6,50 mlr \$ |
| 31 Tem. | Almanya | 10:55 | Tem. | İşsizlik Oranı % |  | 6,0% | 6,0% |
| 31 Tem. | Türkiye | 11:00 | Haz. | Yabancı Ziyaretçi Sayısı |  | | 14,0% |
| 31 Tem. | Avro Bölgesi | 12:00 | Tem. | Tahmini Tüfe-Yıllık % |  | 2,4% | 2,5% |
| 31 Tem. | Avro Bölgesi | 12:00 | Tem. | TÜFE- Aylık % |  | -0,2% | 0,2% |
| 31 Tem. | ABD | 15:15 | Tem. | ADP İstihdam Raporu |  | 168 bin | 150 bin |
| 31 Tem. | ABD | 17:00 | Haz. | Bekleyen Konut Satışları - Aylık % |  | 1,5% | -2,1% |
| 31 Tem. | ABD | 21:00 | | Fed Faiz Kararı Toplantısı |  | 5,5% | 5,5% |
| 1 Ağu. | Çin | 04:45 | Tem. | Caixin PMI İmalat |  | 51,5 | 51,8 |
| 1 Ağu. | Türkiye | 10:00 | Tem. | S&P Global/ISO PMI İmalat |  | | 47,9 |
| 1 Ağu. | Almanya | 10:55 | Tem. | HCOB PMI İmalat |  | 42,6 | 42,6 |
| 1 Ağu. | Avro Bölgesi | 11:00 | Tem. | HCOB PMI İmalat |  | | |
| 1 Ağu. | Avro Bölgesi | 12:00 | Haz. | İşsizlik Oranı |  | 6,4% | 6,4% |
| 1 Ağu. | İngiltere | 14:00 | | İngiltere Merkez Bankası(BOE) Faiz Kararı |  | 5,0% | 5,25% |
| 1 Ağu. | ABD | 15:30 | | Haftalık İşsizlik Maaşı Başvuruları |  | | 235 bin |
| 1 Ağu. | ABD | 16:45 | Tem. | S&P Global PMI İmalat |  | | 49,5 |
| 1 Ağu. | ABD | 17:00 | Tem. | ISM İmalat PMI |  | 49 | 48,5 |
| 2 Ağu. | ABD | 15:30 | Tem. | Tarım Dışı İstihdam |  | 175 bin | 206 bin |
| 2 Ağu. | ABD | 15:30 | Tem. | İşsizlik Oranı |  | 4,1% | 4,1% |
| 2 Ağu. | ABD | 17:00 | Haz. | Fabrika Siparişleri |  | 0,5% | -0,5% |
| 2 Ağu. | ABD | 17:00 | Haz. | Dayanıklı Mal Siparişleri |  | | -6,6% |
| 2 Ağu. | ABD | 17:00 | Haz. | Ulaşım Hariç Mal Siparişleri |  | | 0,5% |

Kaynak: Bloomberg, Matriks, TÜİK, Foreks, Investing.com, VKY Araştırma & Strateji

Bu çalışma arka sayfada yer alan çekince bildirimini ile bir bütündür.



VakıfBank Grubu İştirakidir.

www.vakifyatirim.com.tr | www.vkyanaliz.com

Vakıf Yatırım Araştırma ve Strateji

| | |
|----------------------|----------|
| Selahattin AYDIN | Direktör |
| Hande İrem YILDIZ | Analist |
| Dilara ÇAYAN | Analist |
| Şule ÖZKAN | Analist |
| Mevlüt Can KARABAYIR | Analist |

Akat Mah. Ebulula Mardin Cad. No:18 Park Maya Sitesi F-2/A Blok
Beşiktaş 34335 İSTANBUL
+90 212 352 35 77

Burada yer alan yatırım bilgi, yorum ve tavsiyeleri yatırım danışmanlığı kapsamında değildir. Yatırım danışmanlığı hizmeti; aracı kurumlar, portföy yönetim şirketleri, yatırım ve kalkınma bankaları ile müşteri arasında imzalanacak yatırım danışmanlığı sözleşmesi çerçevesinde ve yetkili kuruluşlar tarafından kişilerin risk ve getiri tercihleri dikkate alınarak kişiye özel sunulmaktadır. Burada yer alan yorum ve tavsiyeler ise genel niteliktedir. Burada yer alan yorum ve tavsiyeler, mali durumunuz ile risk ve getiri tercihlerinize uygun olmayabilir. Bu nedenle, sadece burada yer alan bilgilere dayanılarak yatırım kararı verilmesi beklentilerinize uygun sonuçlar doğurmayabilir. Gerek bu yayındaki, gerekse bu yayında kullanılan kaynaklardaki hata ve eksikliklerden ve bu yayındaki bilgilerin kullanılması sonucunda yatırımcıların ve/veya ilgili kişilerin uğrayabilecekleri doğrudan ve/veya dolaylı zararlardan, kâr yoksunluğundan, manevi zararlardan ve her ne şekilde olursa olsun üçüncü kişilerin uğrayabileceği her türlü zararlardan dolayı Vakıf Yatırım Menkul Değerler A.Ş. sorumlu tutulamaz.