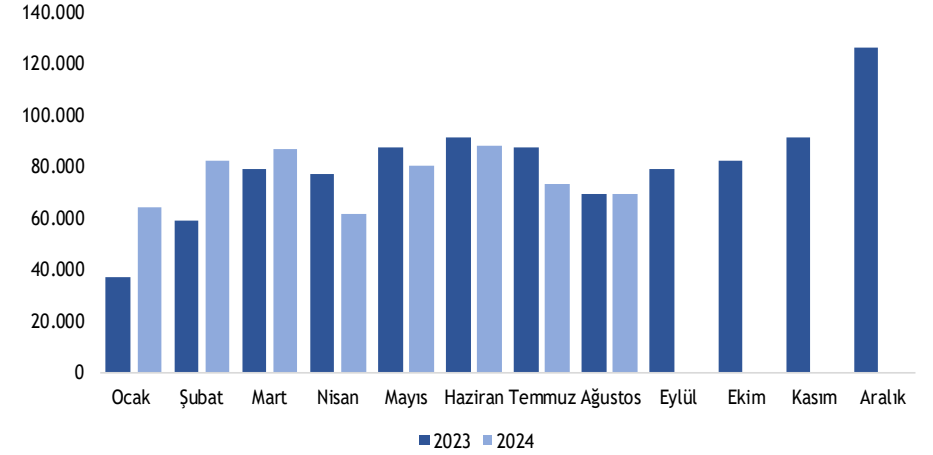


Otomotiv Sektörü - Ağustos 2024

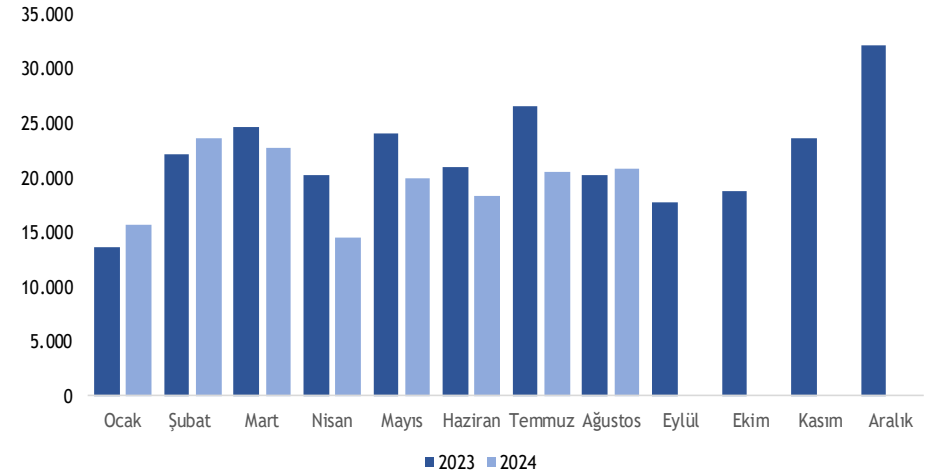
- ❑ Otomotiv Distribütörleri ve Mobilite Derneği (ODMD) tarafından açıklanan verilere göre, toplam otomotiv pazarı ağustosta yıllık %0,8 artarak 90.134 adet olarak gerçekleşti. Aynı dönemde otomobil pazarında %0,2 ve hafif ticari araç pazarında ise %2,6 artış kaydedildi.
- ❑ Ocak-Ağustos 2024 döneminde yıllık %0,1 artışla toplam 762.152 adet araç satışı gerçekleştirildi. Otomobil satışları 10 yıllık ağustos ayı ortalama satışlara göre %51,4 artış gösterirken, hafif ticari araç pazarında da aynı dönemde %41,3 artış kaydedildi.
- ❑ Ocak-Ağustos 2024 dönemi otomobil pazarı segmentlerine göre incelendiğinde; pazarın %87,1'ini (2023 Ocak-Ağustos: %89) düşük vergi oranlarındaki A, B ve C segmentli araçların oluşturduğu görüldü. Gövde tiplerine göre ise en çok tercih edilen %55,5 (2023 Ocak-Ağustos: %49,8) pay ile SUV tipi otomobiller oldu. Motor tipine göre benzinli otomobil satışları %64,2 (2023 Ocak-Ağustos: %68,2) pay ile ilk sırada yer alırken, elektrikli otomobil satışlarının payı %8,4 (2023 Ocak-Ağustos: %4,8) olarak gerçekleşti.

Otomobil Pazarı (Aylık Satış Adetleri)



Kaynak: ODMD, VKY Araştırma

Hafif Ticari Araç Pazarı (Aylık Satış Adetleri)

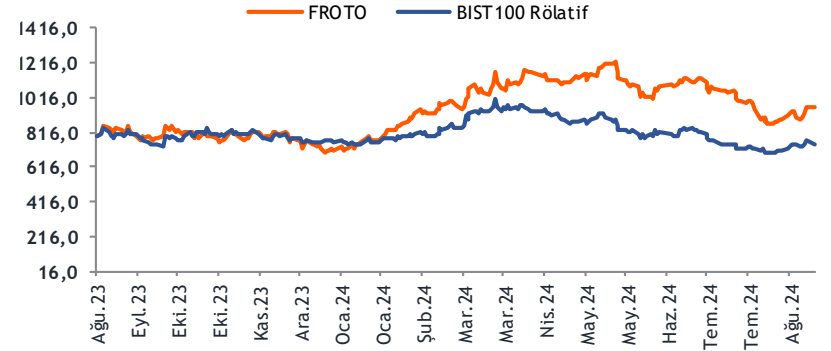


Kaynak: ODMD, VKY Araştırma

❑ **Ford Otosan:** Şirketin ağustos ayında otomobil satışları yıllık %7,1 azalırken, hafif ticari araç satışları ise %0,6 arttı. Ağustos ayında şirketin toplam satışları yıllık %1,7 azalarak 8.159 adede geriledi. Ağustos ayında şirketin otomobil pazarındaki payı yıllık 0,3 puan azalarak %3,4'e gerilerken, hafif ticari araç pazarındaki payı 0,6 puan azalışla %27,9 oldu. Şirketin toplam araç pazarındaki payı yıllık 0,2 puan azalışla %9,1 olarak kaydedildi.

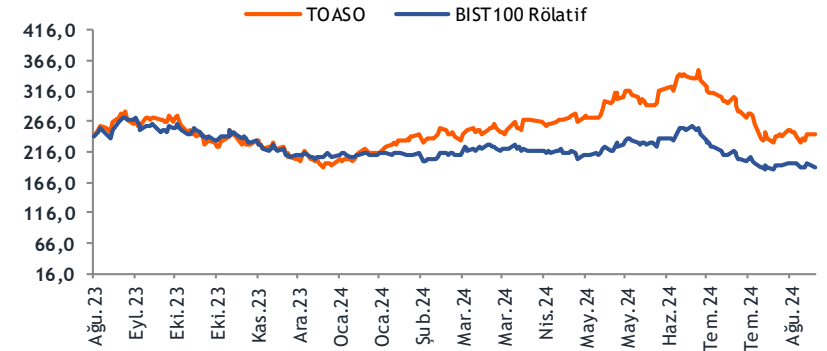
❑ **Tofaş:** Ağustosta Tofaş'ın toplam araç satışları yıllık %55,9 artışla 11.557 adede ulaştı. Aynı dönemde şirketin otomobil satışları yıllık %81,0 ve hafif ticari araç satışları ise yıllık %27,0 artış gösterdi. Tofaş'ın toplam araç pazarındaki payı ağustosta yıllık 4,5 puan artarak %12,8'e yükseldi. Şirket bu dönemde otomobil pazarında yıllık 4,6 puan artışla %10,4 ve hafif ticari araç pazarında ise yıllık 4,0 artışla %21,0 pay elde etti.

Ford Otosan Hisse Performansı (Hedef Fiyat: 1.585 TL, UV:AL KV:EÜG)



Performans	1Ay	3Ay	12Ay
Mutlak %	0,9	-12,4	11,7
Rölatif %	4,6	-9,9	-11,0

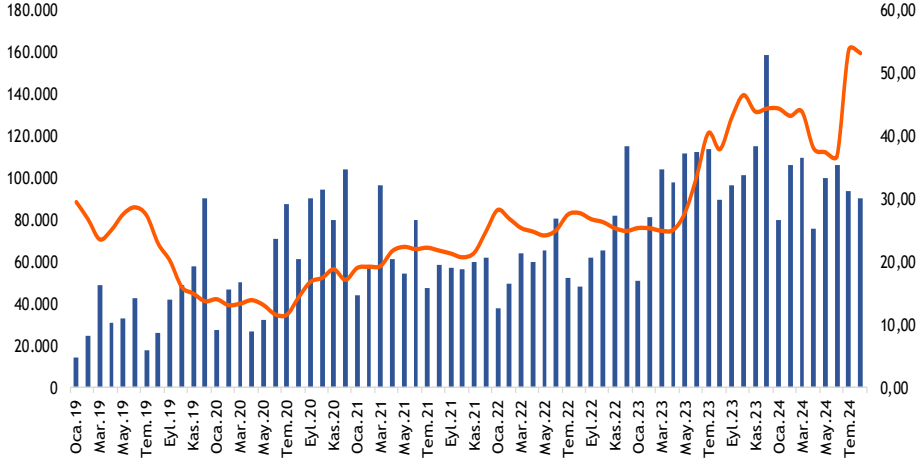
Tofaş Hisse Performansı (Hedef Fiyat: 443 TL, UV:AL KV:EÜG)



Performans	1Ay	3Ay	12Ay
Mutlak %	-6,8	-21,1	-6,3
Rölatif %	-3,5	-18,8	-25,3

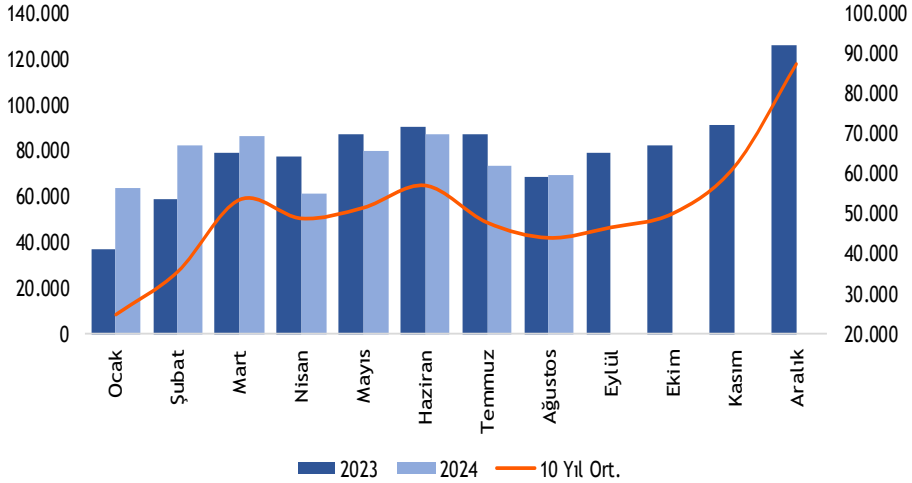
Kaynak: VKY Araştırma

Toplam Otomotiv Pazarı & Taşit Kredisi Ortalama Faiz Oranları



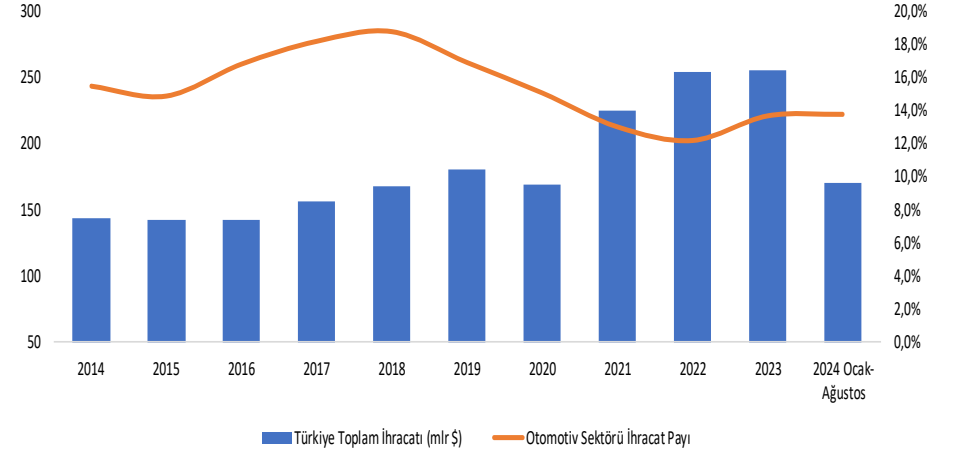
Kaynak: TCMB, VKY Araştırma

Otomobil Pazarı, 2023-2024 & 10 Yıllık Ortalama



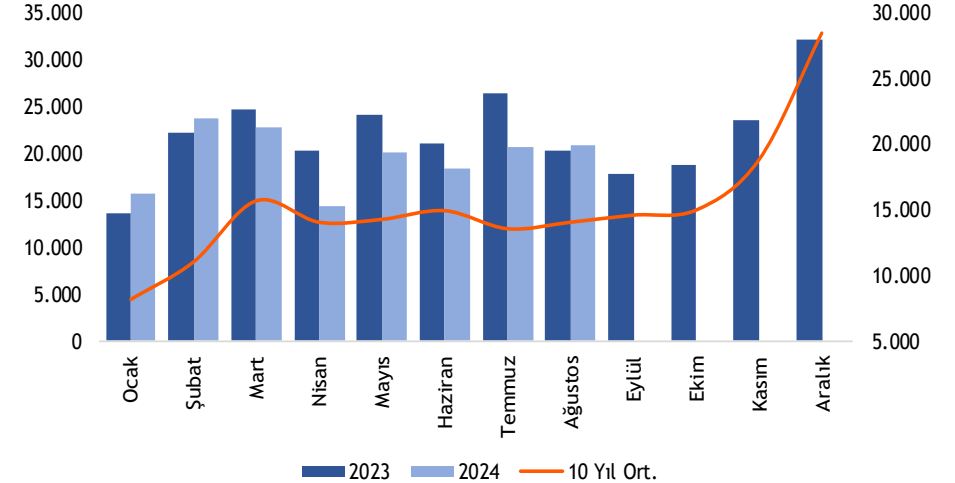
Kaynak: ODMD, VKY Araştırma

Türkiye Toplam İhracatı & Otomotiv Sektörü İhracat Payı



Kaynak: TIM, VKY Araştırma

Hafif Ticari Araç Pazarı, 2023-2024 & 10 Yıllık Ortalama



Kaynak: ODMD, Araştırma



VakıfBank Grubu İştirakidir.

www.vakifyatirim.com.tr | www.vkyanaliz.com

Vakıf Yatırım Araştırma ve Strateji

Selahattin AYDIN

Direktör

Hande İrem YILDIZ

Analist

Dilara ÇAYAN

Analist

Şule ÖZKAN

Analist

Mevlüt Can KARABAYIR

Analist

Akat Mah. Ebulula Mardin Cad. No:18 Park Maya Sitesi F-2/A Blok

Beşiktaş 34335 İSTANBUL

+90 212 352 35 77

Burada yer alan yatırım bilgi, yorum ve tavsiyeleri yatırım danışmanlığı kapsamında değildir. Yatırım danışmanlığı hizmeti; aracı kurumlar, portföy yönetim şirketleri, yatırım ve kalkınma bankaları ile müşteri arasında imzalanacak yatırım danışmanlığı sözleşmesi çerçevesinde ve yetkili kuruluşlar tarafından kişilerin risk ve getiri tercihleri dikkate alınarak kişiye özel sunulmaktadır. Burada yer alan yorum ve tavsiyeler ise genel niteliktedir. Burada yer alan yorum ve tavsiyeler, mali durumunuz ile risk ve getiri tercihlerinize uygun olmayabilir. Bu nedenle, sadece burada yer alan bilgilere dayanılarak yatırım kararı verilmesi beklentilerinize uygun sonuçlar doğurmayabilir. Gerek bu yayındaki, gerekse bu yayında kullanılan kaynaklardaki hata ve eksikliklerden ve bu yayındaki bilgilerin kullanılması sonucunda yatırımcıların ve/veya ilgili kişilerin uğrayabilecekleri doğrudan ve/veya dolaylı zararlardan, kâr yoksunluğundan, manevi zararlardan ve her ne şekilde olursa olsun üçüncü kişilerin uğrayabileceği her türlü zararlardan dolayı Vakıf Yatırım Menkul Değerler A.Ş. sorumlu tutulamaz.