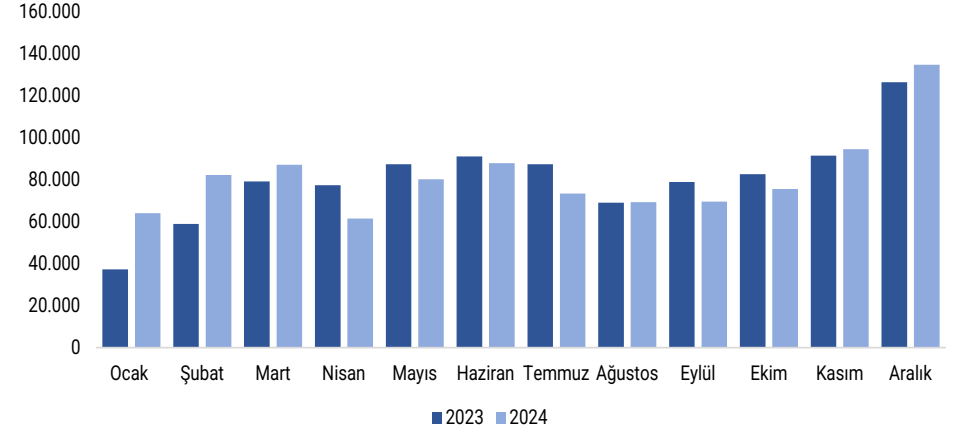


Otomotiv Sektörü - Aralık 2024

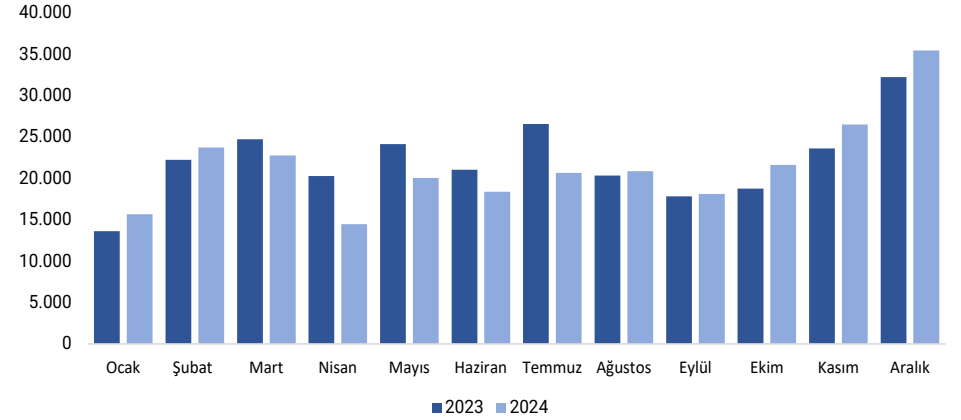
- ❑ Otomotiv Distribütörleri ve Mobilite Derneği (ODMD) tarafından açıklanan verilere göre, toplam otomotiv pazarı 2024 Aralık ayında yıllık %7,3 artışla 170.249 adede ulaştı. Bu dönemde otomobil pazarında yıllık %6,6 ve hafif ticari araç pazarında ise yıllık %9,9 artış kaydedildi.
- ❑ 2024 yılında yıllık %0,5 artışla 1.238.509 adet araç satışı gerçekleştirilirken, tüm zamanların en yüksek satış adedi seviyesine ulaşıldı. 2024'te yıllık %1,3 artışla 980.341 adet otomobil satışı ve yıllık %2,7 azalışla 258.168 adet hafif ticari araç satışı gerçekleştirildiği görüldü. Otomobil satışları, son 10 yılın aralık ayı ortalamalarına göre %49,6 artarken, hafif ticari araç pazarında ise aynı dönemde %22,8 artış kaydedildi.
- ❑ Ocak-Aralık 2024 dönemi otomobil pazarı segmentlerine göre incelendiğinde; pazarın %85,7'sini (Ocak-Aralık 2023: %89) düşük vergi oranlarındaki A, B ve C segmentli araçların oluşturduğu görüldü. Gövde tiplerine göre en çok tercih edilen %56,8 (Ocak-Aralık 2023: %51,1) pay ile SUV tipi otomobiller oldu. Motor tipine göre benzinli otomobil satışları %60,1 (Ocak-Aralık 2023: %66,8) ile ilk sırada yer alırken, elektrikli otomobil satışlarının payı %10,7'ye (Ocak-Aralık 2023: %7,5) yükseldi.

Otomobil Pazarı (Aylık Satış Adetleri)



Kaynak: ODMD, VKY Araştırma

Hafif Ticari Araç Pazarı (Aylık Satış Adetleri)

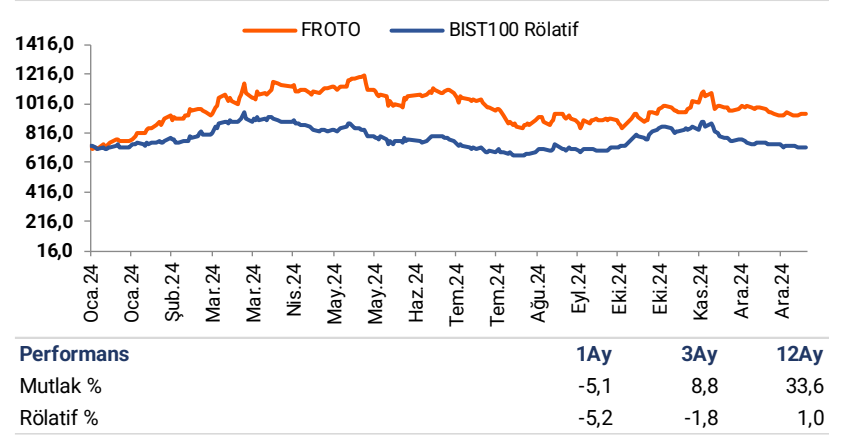


Kaynak: ODMD, VKY Araştırma

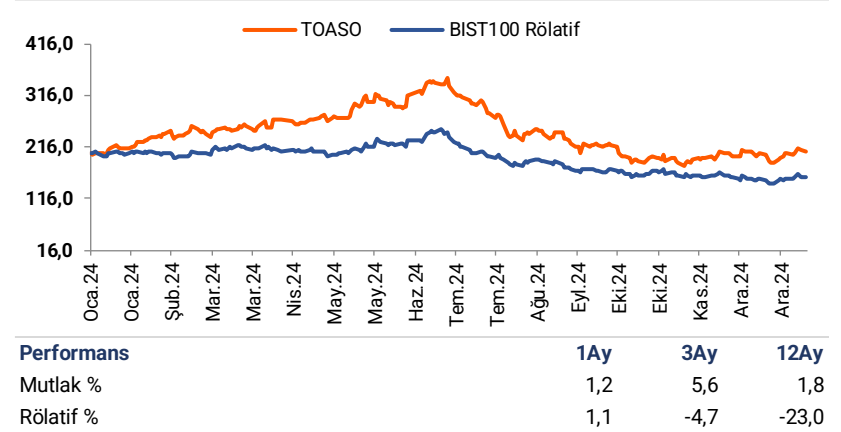
❑ **Ford Otosan:** Şirket aralık ayında yıllık %15,9 artışla 5.003 adet otomobil satışı gerçekleştirdi, şirketin hafif ticari araç satışları yıllık %58,5 artışla 12.179 adede ulaştı. Şirketin toplam araç satışları aralıkta yıllık %43,2 artışla 17.182 adet olurken, şirket 2024'te yıllık %2,5 artışla toplam 104.907 adet araç satışı gerçekleştirdi. Aralıkta şirketin hafif ticari araç pazarındaki payı yıllık 10,5 puan artışla %34,4'e yükselirken, şirket toplam otomotiv pazarında yıllık 2,5 puan artışla %10,1 pay elde etti.

❑ **Tofaş:** Aralıkta Tofaş'ın otomobil satışları yıllık %2,8 azalışla 10.703 adede gerilerken, hafif ticari araç satışları ise yıllık %33,9 azalışla 5.908 adede geriledi. Şirket, Ocak-Aralık 2024 döneminde ise yıllık %28,1 azalışla 143.670 adet araç satışı gerçekleştirdi. Şirket aralıkta otomobil pazarında yıllık 0,8 puan azalışla %7,9 seviyesinde pay sahibi olurken, şirketin toplam pazardaki payı yıllık 2,8 puan azalışla 9,8'e geriledi.

Ford Otosan Hisse Performansı (Hedef Fiyat: 1.585 TL, UV:AL KV:EÜG)

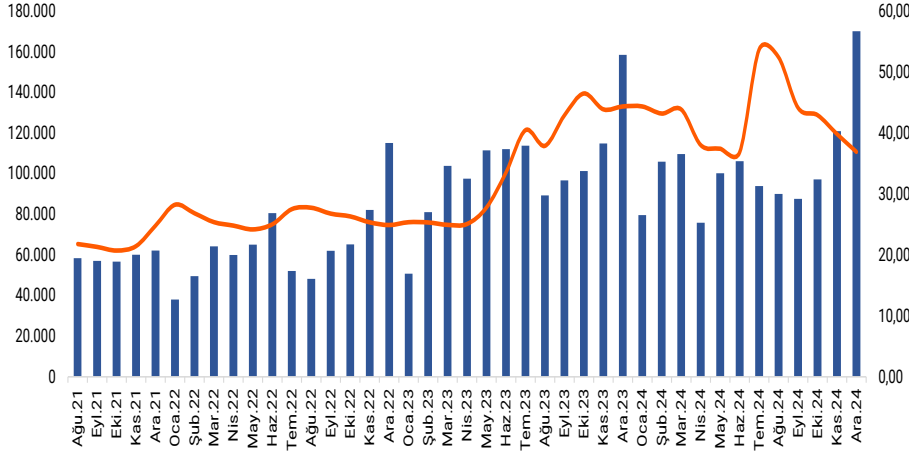


Tofaş Hisse Performansı (Hedef Fiyat: 370 TL, UV:AL KV:EÜG)



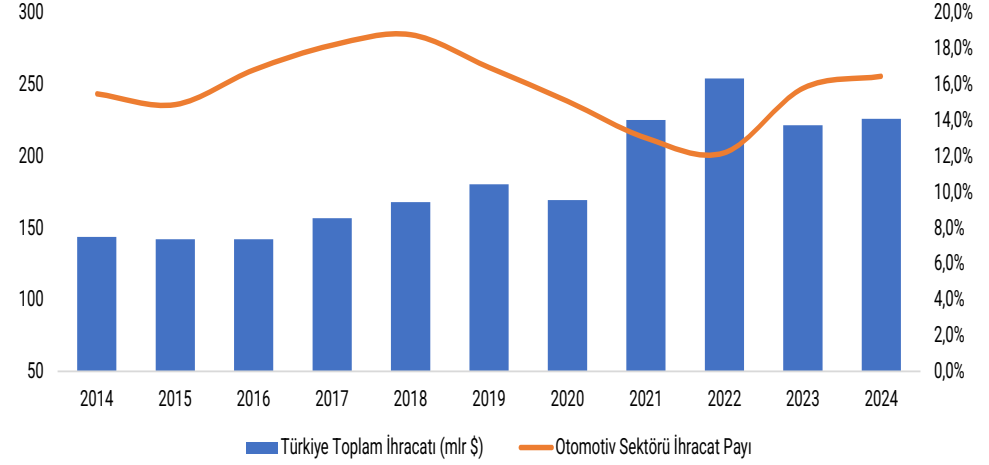
Kaynak: VKY Araştırma

Toplam Otomotiv Pazarı & Taahhüt Kredisi Ortalama Faiz Oranları



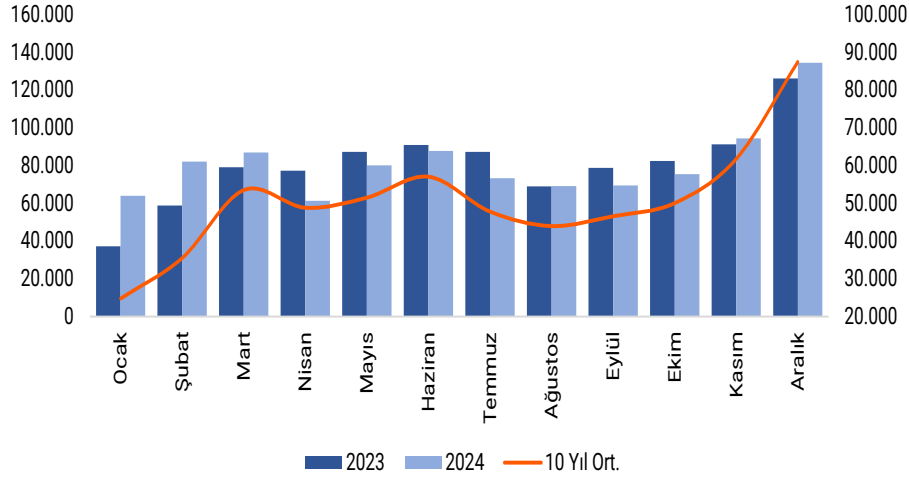
Kaynak: TCMB, ODMD, VKY Araştırma

Türkiye Toplam İhracatı & Otomotiv Sektörü İhracat Payı



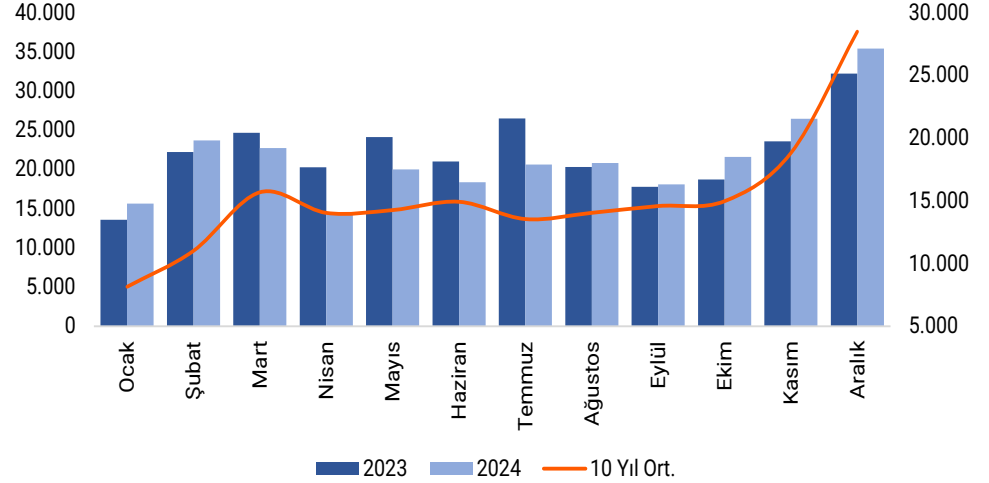
Kaynak: TIM, VKY Araştırma

Otomobil Pazarı, 2023-2024 & 10 Yıllık Ortalama



Kaynak: ODMD, VKY Araştırma

Hafif Ticari Araç Pazarı, 2023-2024 & 10 Yıllık Ortalama



Kaynak: ODMD, Araştırma



VakıfBank Grubu İştirakidir.

www.vakifyatirim.com.tr | www.vkyanaliz.com

Vakıf Yatırım Araştırma ve Strateji

| | |
|-----------------------------|-----------------|
| Tuğba AKCA | Direktör |
| Hande İrem YILDIZ | Analist |
| Dilara ÇAYAN | Analist |
| Şule ÖZKAN | Analist |
| Mevlüt Can KARABAYIR | Analist |

Akat Mah. Ebulula Mardin Cad. No:18 Park Maya Sitesi F-2/A Blok

Beşiktaş 34335 İSTANBUL

+90 212 352 35 77

Burada yer alan yatırım bilgi, yorum ve tavsiyeleri yatırım danışmanlığı kapsamında değildir. Yatırım danışmanlığı hizmeti; aracı kurumlar, portföy yönetim şirketleri, yatırım ve kalkınma bankaları ile müşteri arasında imzalanacak yatırım danışmanlığı sözleşmesi çerçevesinde ve yetkili kuruluşlar tarafından kişilerin risk ve getiri tercihleri dikkate alınarak kişiye özel sunulmaktadır. Burada yer alan yorum ve tavsiyeler ise genel niteliktedir. Burada yer alan yorum ve tavsiyeler, mali durumunuz ile risk ve getiri tercihlerinize uygun olmayabilir. Bu nedenle, sadece burada yer alan bilgilere dayanılarak yatırım kararı verilmesi beklentilerinize uygun sonuçlar doğurmayabilir. Gerek bu yayındaki, gerekse bu yayında kullanılan kaynaklardaki hata ve eksikliklerden ve bu yayındaki bilgilerin kullanılması sonucunda yatırımcıların ve/veya ilgili kişilerin uğrayabilecekleri doğrudan ve/veya dolaylı zararlardan, kâr yoksunluğundan, manevi zararlardan ve her ne şekilde olursa olsun üçüncü kişilerin uğrayabileceği her türlü zararlardan dolayı Vakıf Yatırım Menkul Değerler A.Ş. sorumlu tutulamaz.