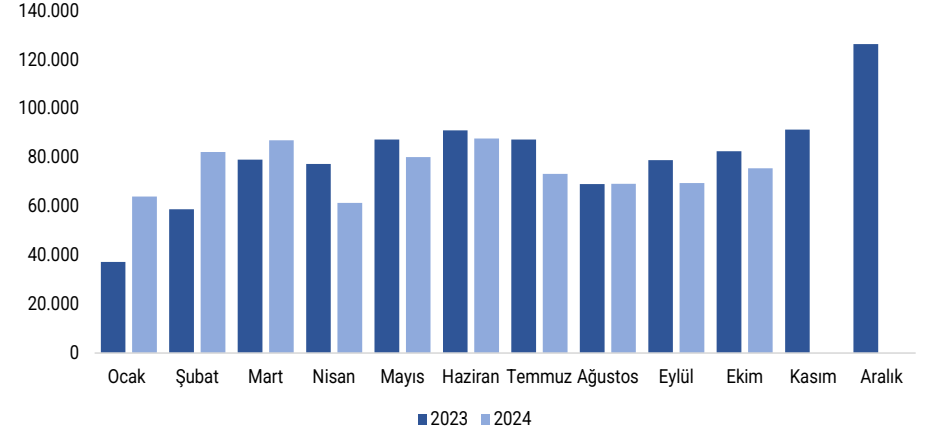


Otomotiv Sektörü - Ekim 2024

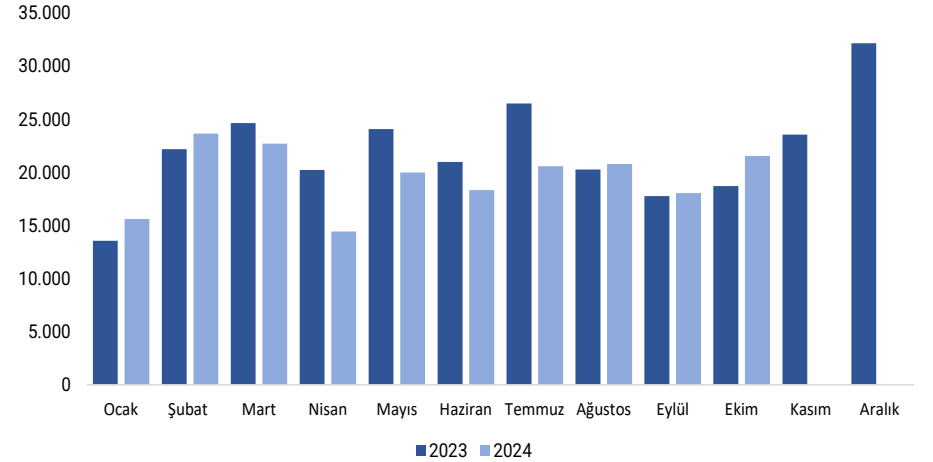
- ❑ Otomotiv Distribütörleri ve Mobilite Derneği (ODMD) tarafından açıklanan verilere göre, toplam otomotiv pazarı ekim ayında yıllık %4,0 daralarak 97.274 adede geriledi. Aynı dönemde otomobil pazarında %8,4 azalış görülürken, hafif ticari araç pazarında %15,2 artış kaydedildi.
- ❑ Ocak-Ekim 2024 döneminde yıllık %1,2 azalışla 947.166 adet araç satışı gerçekleştirildi. Otomobil satışları 10 yıllık ekim ayı ortalama satışlara göre %41 artarken, hafif ticari araç pazarında da aynı dönemde %37,1 artış görüldü.
- ❑ Ocak-Ekim 2024 dönemi otomobil pazarı segmentlerine göre incelendiğinde; pazarın %86,3'ünü (Ocak-Ekim 2023: %89) düşük vergi oranlarındaki A, B ve C segmentli araçların oluşturduğu görüldü. Gövde tiplerine göre en çok tercih edilen %56,2 (Ocak-Ekim 2023: %50,5) pay ile SUV tipi otomobiller oldu. Motor tipine göre benzinli otomobil satışları %62,8 (Ocak-Ekim 2023: %67,1) ile ilk sırada yer alırken, elektrikli otomobil satışlarının payı %9,3'e (Ocak-Ekim 2023: %6,5) yükseldi.

Otomobil Pazarı (Aylık Satış Adetleri)



Kaynak: ODMD, VKY Araştırma

Hafif Ticari Araç Pazarı (Aylık Satış Adetleri)

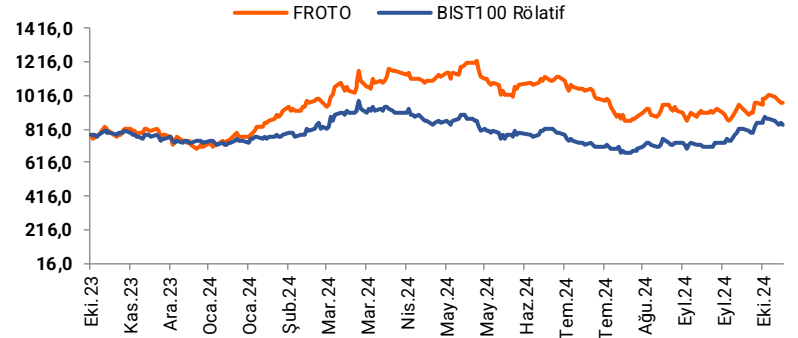


Kaynak: ODMD, VKY Araştırma

❑ **Ford Otosan:** Şirket ekim ayında yıllık %12,6 azalışla 1.864 adet otomobil satışı gerçekleştirirken, şirketin hafif ticari araç satışları yıllık %126,5 artışla 6.861 adede yükseldi. Toplam araç satışları yıllık %69,0 artışla 8.725 adet oldu. Ekimde şirketin hafif ticari araç pazarındaki payı yıllık 15,6 puan artışla %31,7'ye ulaşırken, toplam otomotiv pazarındaki payı yıllık 3,9 puan artışla %9,0 oldu.

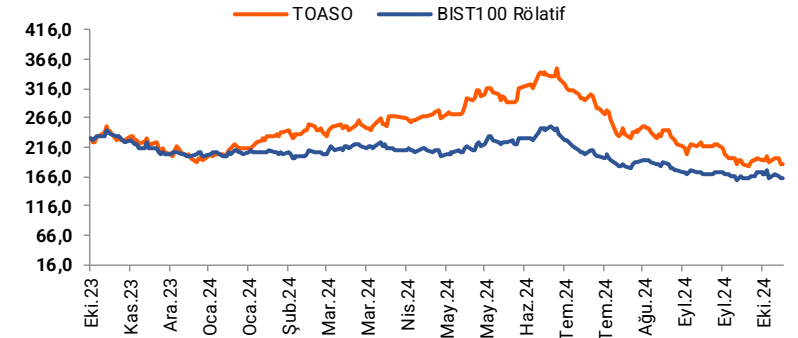
❑ **Tofaş:** Ekim ayında Tofaş'ın otomobil satışları yıllık %34,2 azalışla 6.404 adede ve hafif ticari araç satışları ise yıllık %61,3 azalışla 2.626 adede geriledi. Şirket ekim ayında yıllık %45,4 azalışla 9.030 adet toplam araç satışı gerçekleştirdi. Şirket bu dönemde toplam otomotiv pazarında yıllık 7,0 puan azalışla %9,3 seviyesinde pay sahibi oldu.

Ford Otosan Hisse Performansı (Hedef Fiyat: 1.585 TL, UV:AL KV:EÜG)



Performans	1Ay	3Ay	12Ay
Mutlak %	8,7	-1,2	27,4
Rölatif %	14,4	20,1	8,0

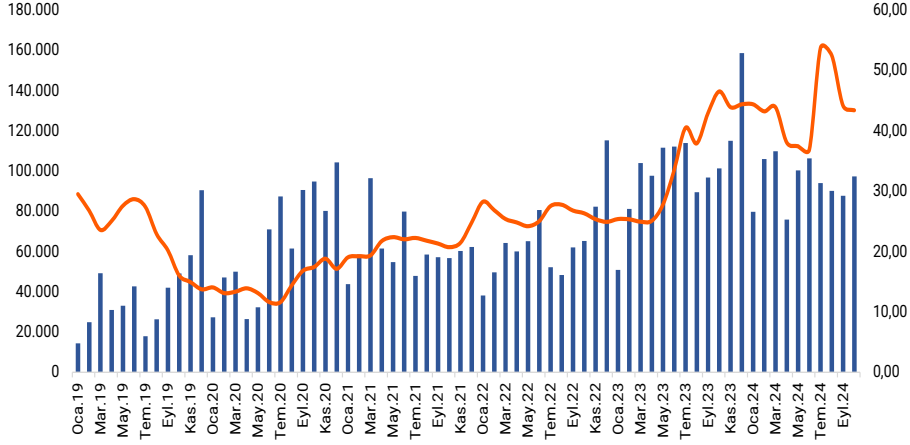
Tofaş Hisse Performansı (Hedef Fiyat: 443 TL, UV:AL KV:EÜG)



Performans	1Ay	3Ay	12Ay
Mutlak %	-9,6	-32,5	-17,5
Rölatif %	-4,8	-18,0	-30,1

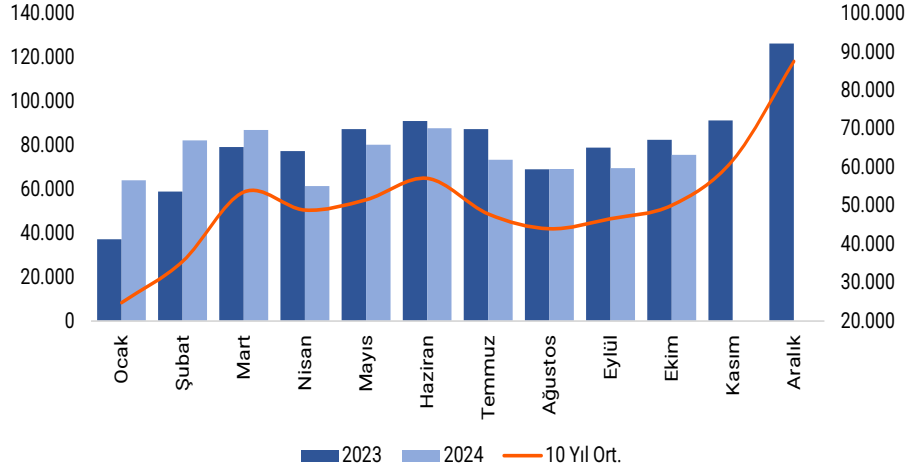
Kaynak: VKY Araştırma

Toplam Otomotiv Pazarı & Taşıt Kredisi Ortalama Faiz Oranları



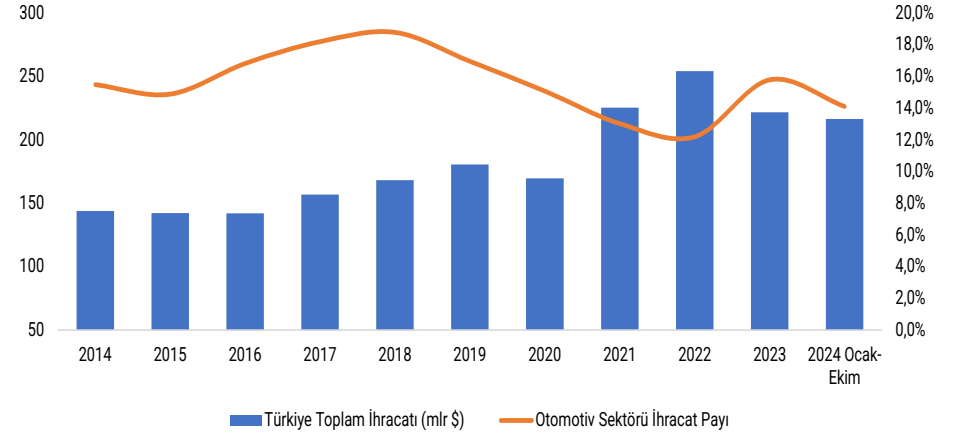
Kaynak: TCMB, ODMD, VKY Araştırma

Otomobil Pazarı, 2023-2024 & 10 Yıllık Ortalama



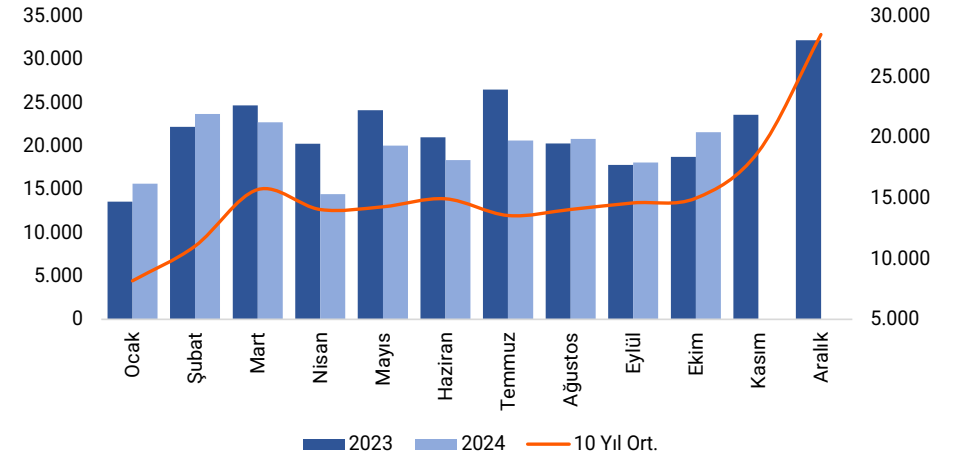
Kaynak: ODMD, VKY Araştırma

Türkiye Toplam İhracatı & Otomotiv Sektörü İhracat Payı



Kaynak: TIM, VKY Araştırma

Hafif Ticari Araç Pazarı, 2023-2024 & 10 Yıllık Ortalama



Kaynak: ODMD, Araştırma



VakıfBank Grubu İştirakidir.

www.vakifyatirim.com.tr | www.vkyanaliz.com

Vakıf Yatırım Araştırma ve Strateji

Tuğba AKCA	Direktör
Hande İrem YILDIZ	Analist
Dilara ÇAYAN	Analist
Şule ÖZKAN	Analist
Mevlüt Can KARABAYIR	Analist

Akat Mah. Ebulula Mardin Cad. No:18 Park Maya Sitesi F-2/A Blok

Beşiktaş 34335 İSTANBUL

+90 212 352 35 77

Burada yer alan yatırım bilgi, yorum ve tavsiyeleri yatırım danışmanlığı kapsamında değildir. Yatırım danışmanlığı hizmeti; aracı kurumlar, portföy yönetim şirketleri, yatırım ve kalkınma bankaları ile müşteri arasında imzalanacak yatırım danışmanlığı sözleşmesi çerçevesinde ve yetkili kuruluşlar tarafından kişilerin risk ve getiri tercihleri dikkate alınarak kişiye özel sunulmaktadır. Burada yer alan yorum ve tavsiyeler ise genel niteliktedir. Burada yer alan yorum ve tavsiyeler, mali durumunuz ile risk ve getiri tercihlerinize uygun olmayabilir. Bu nedenle, sadece burada yer alan bilgilere dayanılarak yatırım kararı verilmesi beklentilerinize uygun sonuçlar doğurmayabilir. Gerek bu yayındaki, gerekse bu yayında kullanılan kaynaklardaki hata ve eksikliklerden ve bu yayındaki bilgilerin kullanılması sonucunda yatırımcıların ve/veya ilgili kişilerin uğrayabilecekleri doğrudan ve/veya dolaylı zararlardan, kâr yoksunluğundan, manevi zararlardan ve her ne şekilde olursa olsun üçüncü kişilerin uğrayabileceği her türlü zararlardan dolayı Vakıf Yatırım Menkul Değerler A.Ş. sorumlu tutulamaz.