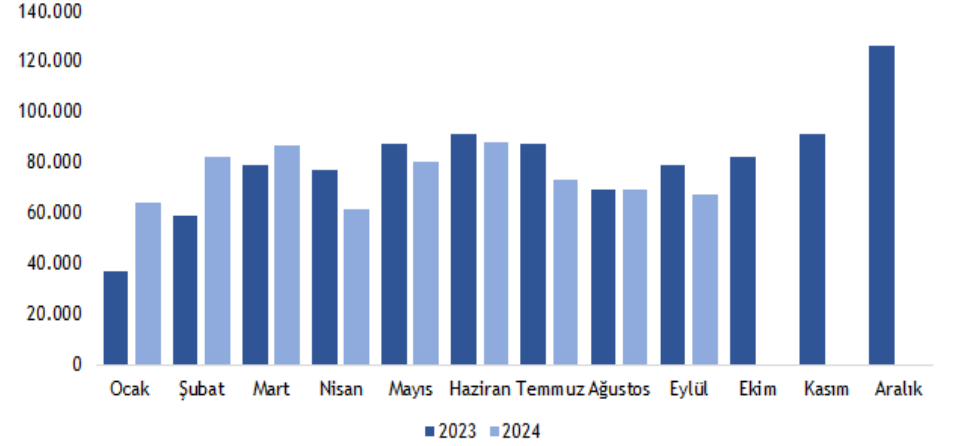


# Otomotiv Sektörü - Eylül 2024

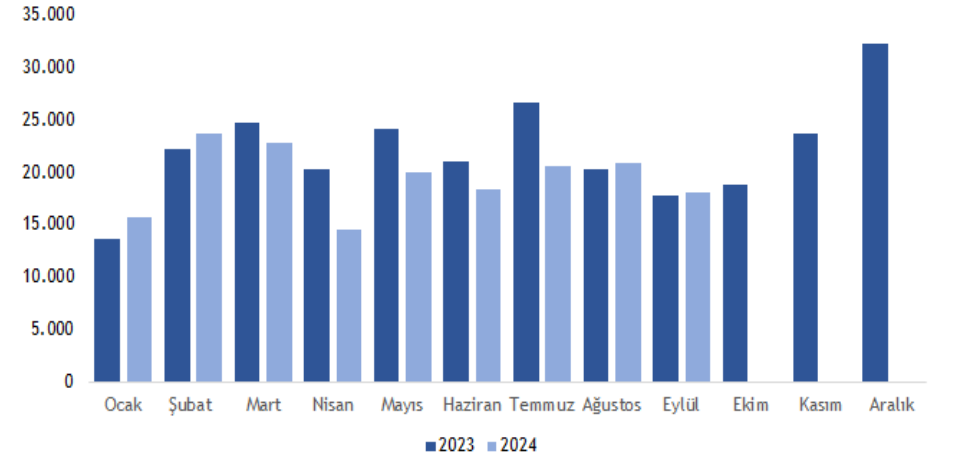
- ❑ Otomotiv Distribütörleri ve Mobilite Derneği (ODMD) tarafından açıklanan verilere göre, toplam otomotiv pazarı eylül ayında yıllık %11,6 daralarak 85.540 adede geriledi. Aynı dönemde otomobil pazarında yıllık %14,6 azalış görülürken, hafif ticari araç pazarında yıllık %1,6 büyüme kaydedildi.
- ❑ Ocak-Eylül 2024 döneminde yıllık %1,2 azalışla 847.692 adet araç satışı gerçekleştirildi. Otomobil satışları 10 yıllık eylül ayı ortalama satışlara göre %41,4 artarken, hafif ticari araç pazarında da aynı dönemde %21,7 artış görüldü.
- ❑ Ocak-Eylül 2024 dönemi otomobil pazarı segmentlerine göre incelendiğinde; pazarın %86,6'sını (Ocak-Eylül 2023: %88,9) düşük vergi oranlarındaki A,B ve C segmentli araçların oluşturduğu görüldü. Gövde tiplerine göre ise en çok tercih edilen %55,9 (Ocak-Eylül 2023: %50,5) pay ile SUV tipi otomobiller oldu. Motor tipine göre benzinli otomobil satışları %63,4 (Ocak-Eylül 2023: %67,2) ile ilk sırada yer alırken, elektrikli otomobil satışlarının payı %9 (Ocak-Eylül 2023:%5,9)'a yükseldi.

## Otomobil Pazarı (Aylık Satış Adetleri)



Kaynak: ODMD, VKY Araştırma

## Hafif Ticari Araç Pazarı (Aylık Satış Adetleri)

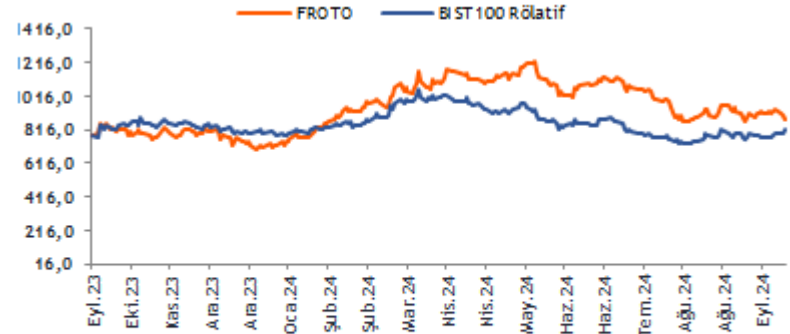


Kaynak: ODMD, VKY Araştırma

❑ **Ford Otosan:** Şirketin eylül ayında otomobil satışları yıllık %47,4 azalırken, hafif ticari araç satışları aynı dönemde yıllık %33,7 arttı. Eylül ayında toplam araç satışları yıllık %4,7 artışla 7.351 adede yükseldi. Eylül ayında şirketin otomobil pazarındaki payı yıllık 1,2 puan azalarak %2,0'a gerilerken, hafif ticari araç pazarındaki payı yıllık 8,0 artışla %33,3'e yükseldi. Şirketin toplam araç pazarı içindeki payı ise yıllık 1,3 puan artışla %8,6'ya yükseldi.

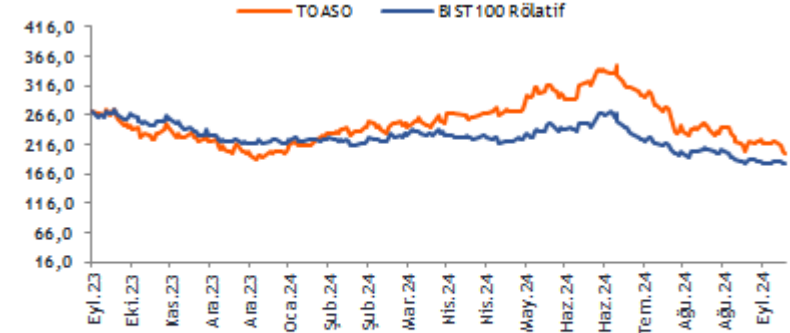
❑ **Tofaş:** Eylül'de Tofaş'ın toplam araç satışları yıllık %49,6 azalışla 8.030 adede geriledi. Aynı dönemde şirketin otomobil satışları yıllık %56,5 ve hafif ticari araç satışları ise %27,7 azaldı. Tofaş'ın toplam araç pazarındaki payı eylülde yıllık 7,1 puan azalarak %9,4'e geriledi. Şirket bu dönemde otomobil pazarında yıllık 7,5 puan azalışla %7,8 ve hafif ticari araç pazarında ise yıllık 6,2 puan azalışla %15,2 pay elde etti.

## Ford Otosan Hisse Performansı (Hedef Fiyat: 1.585 TL, UV:AL KV:EÜG)



Performans	1Ay	3Ay	12Ay
Mutlak %	-8,1	-20,2	11,5
Rölatif %	3,1	-7,5	5,0

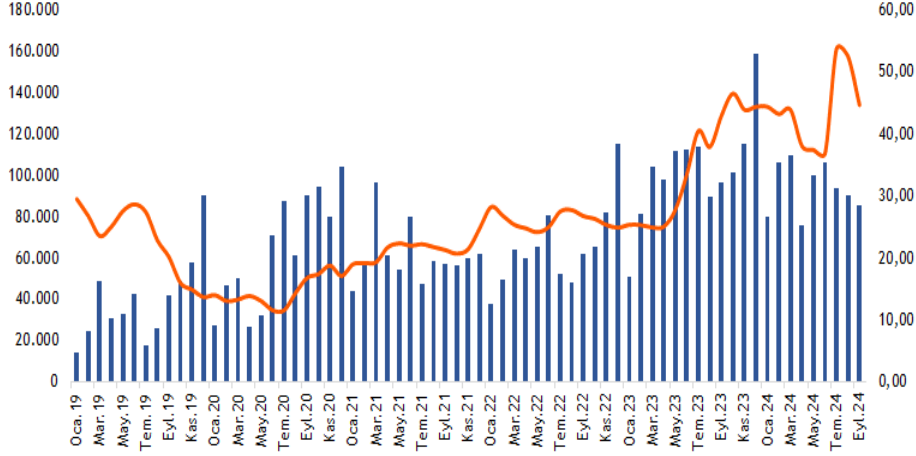
## Tofaş Hisse Performansı (Hedef Fiyat: 443 TL, UV:AL KV:EÜG)



Performans	1Ay	3Ay	12Ay
Mutlak %	-17,8	-40,7	-25,3
Rölatif %	-7,8	-31,2	-29,6

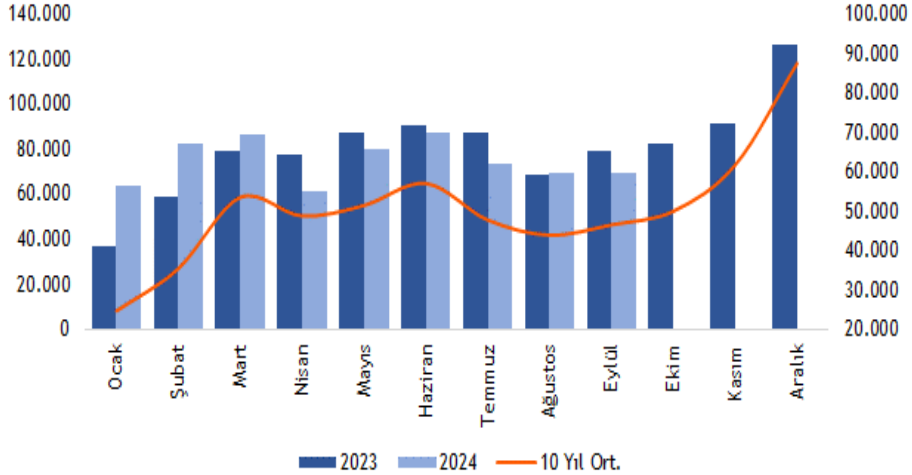
Kaynak: VKY Araştırma

## Toplam Otomotiv Pazarı & Taahhüt Kredisi Ortalama Faiz Oranları



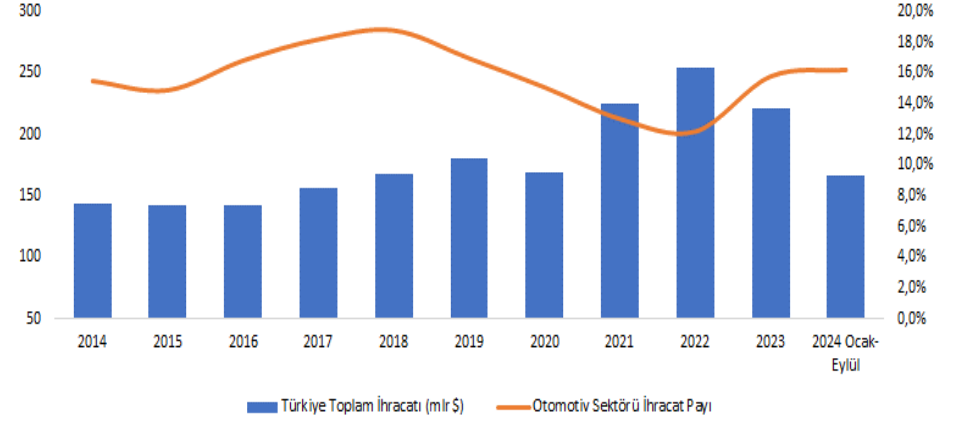
Kaynak: TCMB, ODMD, VKY Araştırma

## Otomobil Pazarı, 2023-2024 & 10 Yıllık Ortalama



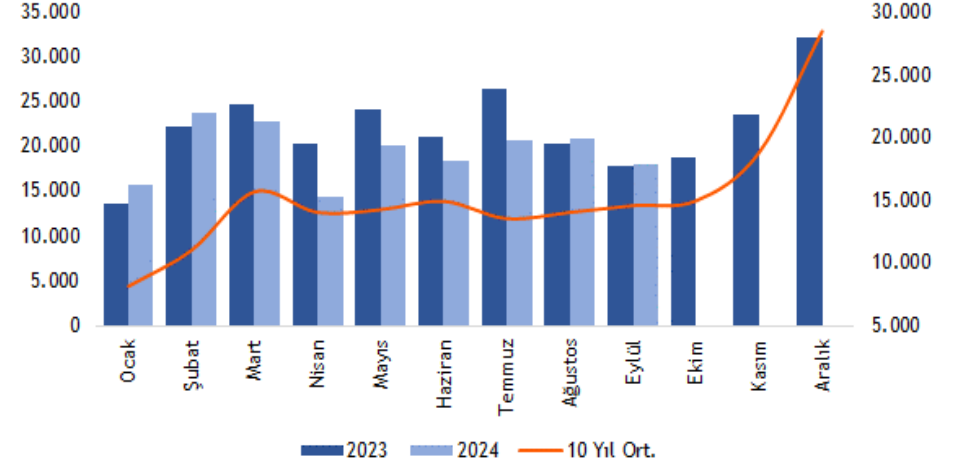
Kaynak: ODMD, VKY Araştırma

## Türkiye Toplam İhracatı & Otomotiv Sektörü İhracat Payı



Kaynak: TİM, VKY Araştırma

## Hafif Ticari Araç Pazarı, 2023-2024 & 10 Yıllık Ortalama



Kaynak: ODMD, Araştırma



VakıfBank Grubu İştirakidir.

[www.vakifyatirim.com.tr](http://www.vakifyatirim.com.tr) | [www.vkyanaliz.com](http://www.vkyanaliz.com)

## Vakıf Yatırım Araştırma ve Strateji

Tuğba AKCA	Direktör
Hande İrem YILDIZ	Analist
Dilara ÇAYAN	Analist
Şule ÖZKAN	Analist
Mevlüt Can KARABAYIR	Analist

Akat Mah. Ebulula Mardin Cad. No:18 Park Maya Sitesi F-2/A Blok

Beşiktaş 34335 İSTANBUL

+90 212 352 35 77

Burada yer alan yatırım bilgi, yorum ve tavsiyeleri yatırım danışmanlığı kapsamında değildir. Yatırım danışmanlığı hizmeti; aracı kurumlar, portföy yönetim şirketleri, yatırım ve kalkınma bankaları ile müşteri arasında imzalanacak yatırım danışmanlığı sözleşmesi çerçevesinde ve yetkili kuruluşlar tarafından kişilerin risk ve getiri tercihleri dikkate alınarak kişiye özel sunulmaktadır. Burada yer alan yorum ve tavsiyeler ise genel niteliktedir. Burada yer alan yorum ve tavsiyeler, mali durumunuz ile risk ve getiri tercihlerinize uygun olmayabilir. Bu nedenle, sadece burada yer alan bilgilere dayanılarak yatırım kararı verilmesi beklentilerinize uygun sonuçlar doğurmayabilir. Gerek bu yayındaki, gerekse bu yayında kullanılan kaynaklardaki hata ve eksikliklerden ve bu yayındaki bilgilerin kullanılması sonucunda yatırımcıların ve/veya ilgili kişilerin uğrayabilecekleri doğrudan ve/veya dolaylı zararlardan, kâr yoksunluğundan, manevi zararlardan ve her ne şekilde olursa olsun üçüncü kişilerin uğrayabileceği her türlü zararlardan dolayı Vakıf Yatırım Menkul Değerler A.Ş. sorumlu tutulamaz.