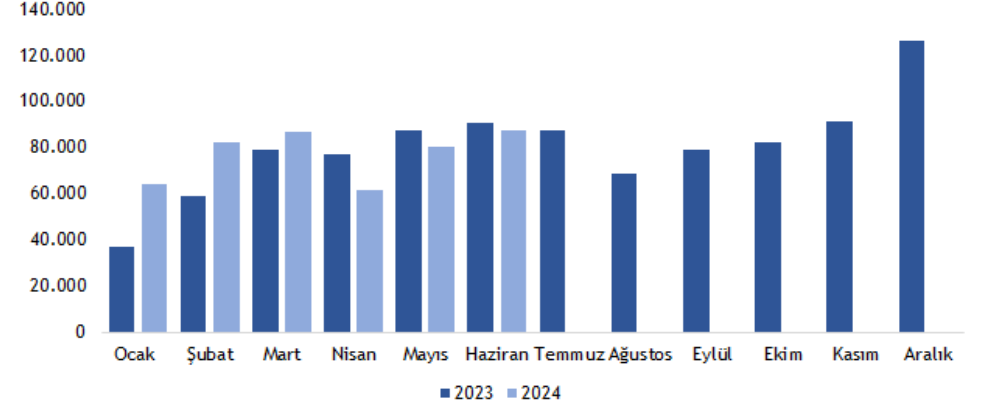


# Otomotiv Sektörü - Haziran 2024

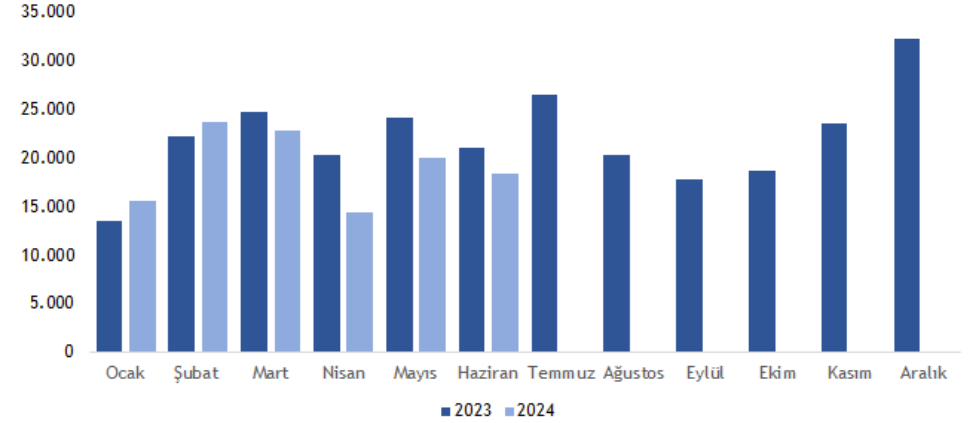
- ❑ Otomotiv Distribütörleri ve Mobilite Derneği (ODMD) tarafından açıklanan verilere göre, toplam otomotiv pazarı haziranda yıllık %5,3 azalarak 106.238 adet olarak gerçekleşti. Aynı dönemde otomobil pazarında yıllık %3,6 ve hafif ticari araç pazarında ise %12,6 daralma görüldü.
- ❑ Ocak-Haziran 2024 döneminde otomotiv pazarında yıllık %3,7 artışla 577.981 adet araç satışı gerçekleştirildi. Otomobil pazarı 10 yıllık haziran ayı ortalama satışlara göre %45,4 artış gösterirken, hafif ticari araç pazarında aynı dönemde %18,9 artış kaydedildi.
- ❑ Ocak-Haziran dönemi otomobil pazarı segmentlerine göre incelendiğinde; pazarın %87,5'ünü (önceki:%87,8) düşük vergi oranlarındaki A, B ve C segmentli araçların oluşturduğu görüldü. Gövde tiplerine göre ise en çok tercih edilen %54,8 (önceki: %54,7) pay ile SUV tipi otomobiller oldu. Motor tipine göre benzinli otomobil satışları %66 (önceki:%66,1) ile ilk sırada yer alırken, elektrikli otomobil satışlarının payı %8,5 (önceki: %8,3) oldu.

## Otomobil Pazarı (Aylık Satış Adetleri)



Kaynak: ODMD, VKY Araştırma

## Hafif Ticari Araç Pazarı (Aylık Satış Adetleri)

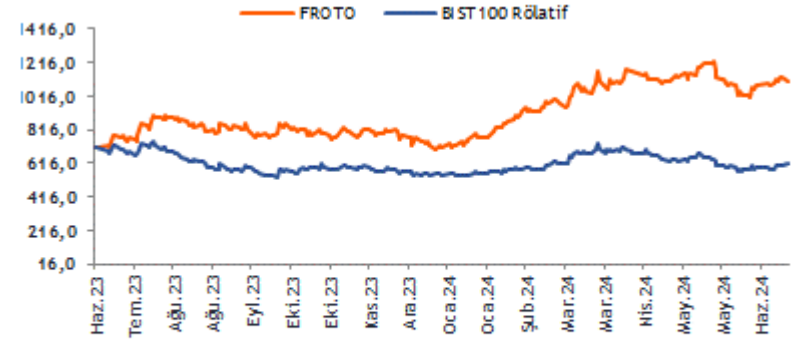


Kaynak: ODMD, VKY Araştırma

❑ **Ford Otosan:** Şirketin haziran ayında otomobil satışları yıllık %7,3 ve hafif ticari araç satışları ise yıllık %37,4 gerilerken, toplam araç satışları yıllık %30 azalışla 7.649 adet oldu. Aynı dönemde şirketin otomobil pazarındaki payı yıllık 0,1 puan azalarak %2,9'a düşerken, hafif ticari araç pazarındaki payı yıllık 11 puan azalarak %27,9 oldu. Şirketin toplam araç pazarındaki payı ise yıllık 2,5 puan azalarak %7,2 olarak gerçekleşti.

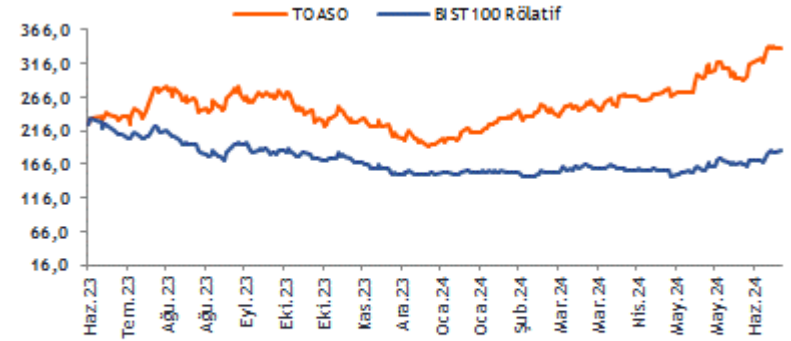
❑ **Tofaş:** Haziran ayında Tofaş'ın toplam araç satışları yıllık %19,5 azalışla 13.160 adede geriledi. Aynı dönemde şirketin otomobil satışları yıllık %15,6 ve hafif ticari araç pazarındaki satışları ise yıllık %28 azaldı. Tofaş'ın toplam araç pazarındaki payı haziranda yıllık 2,2 puan azalarak %12,4'e geriledi. Şirketin otomobil pazarındaki payı aynı dönemde yıllık 1,5 puan azalışla %10,7'ye gerilerken, hafif ticari araç pazarındaki payı %4,4 puan azalışla %20,5 oldu.

## Ford Otosan Hisse Performansı (Hedef Fiyat: 1.585 TL, UV:AL KV:EÜG)



Performans	1Ay	3Ay	12Ay
Mutlak %	0,6	-0,7	55,3
Rölatif %	1,2	-12,1	-13,5

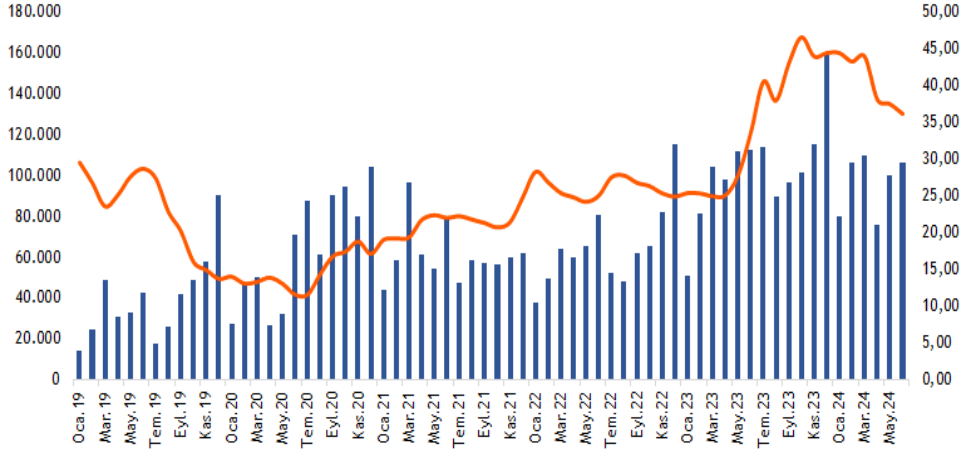
## Tofaş Hisse Performansı (Hedef Fiyat: 443 TL, UV:AL KV:EÜG)



Performans	1Ay	3Ay	12Ay
Mutlak %	9,7	27,5	44,7
Rölatif %	10,3	12,9	-19,4

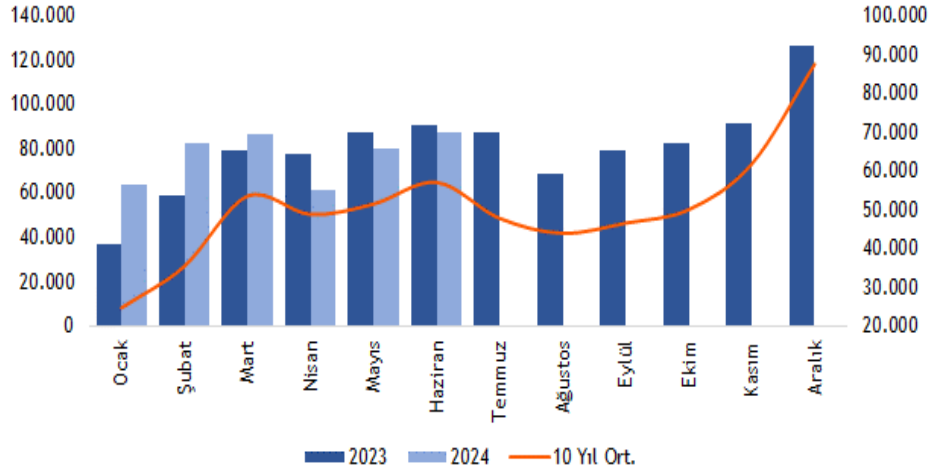
Kaynak: VKY Araştırma

## Toplam Otomotiv Pazarı & Taşıt Kredisi Ortalama Faiz Oranları



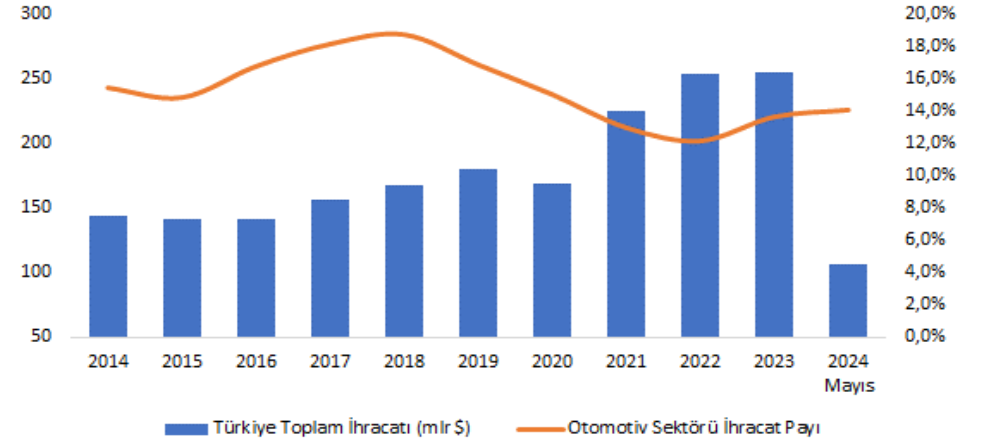
Kaynak: TCMB, VKY Araştırma

## Otomobil Pazarı, 2023-2024 & 10 Yıllık Ortalama



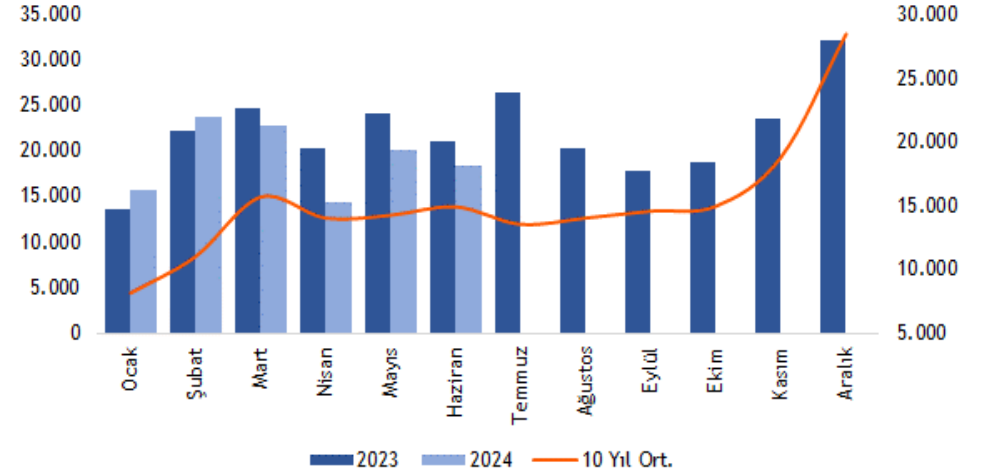
Kaynak: ODMD, VKY Araştırma

## Türkiye Toplam İhracatı & Otomotiv Sektörü İhracat Payı



Kaynak: TİM, VKY Araştırma

## Hafif Ticari Araç Pazarı, 2023-2024 & 10 Yıllık Ortalama



Kaynak: ODMD, Araştırma



VakıfBank Grubu İştirakidir.

[www.vakifyatirim.com.tr](http://www.vakifyatirim.com.tr) | [www.vkyanaliz.com](http://www.vkyanaliz.com)

## Vakıf Yatırım Araştırma ve Strateji

Selahattin AYDIN

Direktör

Hande İrem YILDIZ

Analist

Dilara ÇAYAN

Analist

Şule ÖZKAN

Analist

Mevlüt Can KARABAYIR

Analist

Akat Mah. Ebulula Mardin Cad. No:18 Park Maya Sitesi F-2/A Blok

Beşiktaş 34335 İSTANBUL

+90 212 352 35 77

Burada yer alan yatırım bilgi, yorum ve tavsiyeleri yatırım danışmanlığı kapsamında değildir. Yatırım danışmanlığı hizmeti; aracı kurumlar, portföy yönetim şirketleri, yatırım ve kalkınma bankaları ile müşteri arasında imzalanacak yatırım danışmanlığı sözleşmesi çerçevesinde ve yetkili kuruluşlar tarafından kişilerin risk ve getiri tercihleri dikkate alınarak kişiye özel sunulmaktadır. Burada yer alan yorum ve tavsiyeler ise genel niteliktedir. Burada yer alan yorum ve tavsiyeler, mali durumunuz ile risk ve getiri tercihlerinize uygun olmayabilir. Bu nedenle, sadece burada yer alan bilgilere dayanılarak yatırım kararı verilmesi beklentilerinize uygun sonuçlar doğurmayabilir. Gerek bu yayındaki, gerekse bu yayında kullanılan kaynaklardaki hata ve eksikliklerden ve bu yayındaki bilgilerin kullanılması sonucunda yatırımcıların ve/veya ilgili kişilerin uğrayabilecekleri doğrudan ve/veya dolaylı zararlardan, kâr yoksunluğundan, manevi zararlardan ve her ne şekilde olursa olsun üçüncü kişilerin uğrayabileceği her türlü zararlardan dolayı Vakıf Yatırım Menkul Değerler A.Ş. sorumlu tutulamaz.