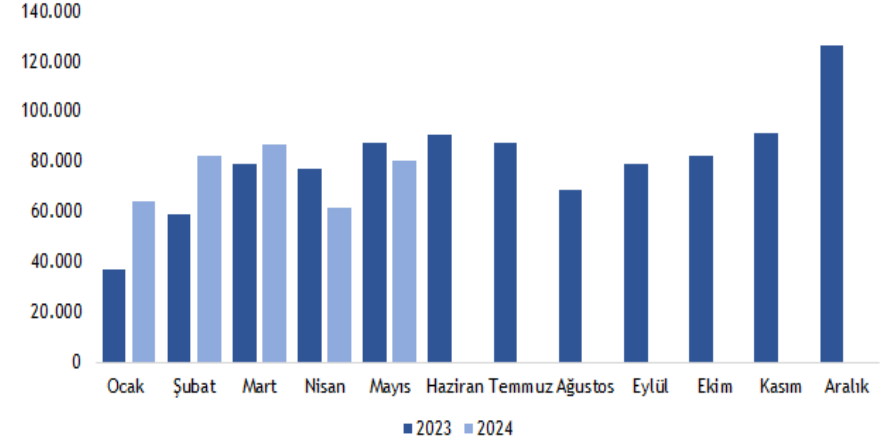


Otomotiv Sektörü - Mayıs 2024

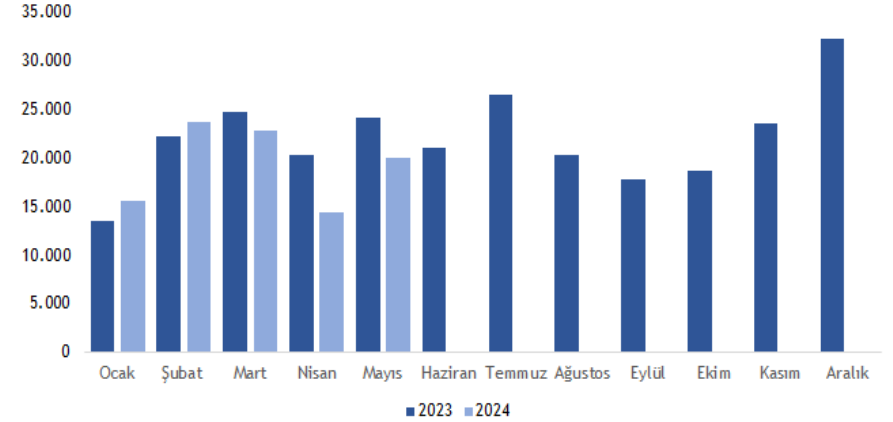
- ❑ Otomotiv Distribütörleri ve Mobilite Derneği (ODMD) tarafından açıklanan verilere göre, toplam otomotiv pazarı mayısta yıllık %10,1 azalarak 100.305 adet seviyesinde gerçekleşti. Aynı dönemde otomobil pazarında yıllık %8,2 ve hafif ticari araç pazarında ise %17,0 daralma görüldü.
- ❑ Ocak-Mayıs 2024 döneminde yıllık %6 artışla toplam 471.743 adet araç satışı gerçekleştirildi. Otomobil pazarı 10 yıllık mayıs ayı ortalama satışlara göre %48,5 artış gösterirken, hafif ticari araç pazarında aynı dönemde %35,6 artış kaydedildi.
- ❑ Ocak-Mayıs dönemi otomobil pazarı segmentlerine göre incelendiğinde; pazarın %87,8'ini (önceki:%88,6) düşük vergi oranlarındaki A, B ve C segmentli araçların oluşturduğu görüldü. Gövde tiplerine göre ise en çok tercih edilen %54,7 (önceki: %54,1) pay ile SUV tipi otomobiller oldu. Motor tipine göre benzinli otomobil satışları %66,1 (önceki: %65,4) ile ilk sırada yer alırken, elektrikli otomobil satışlarının payı %8,3'e (önceki: %7,8) yükseldi.

Otomobil Pazarı (Aylık Satış Adetleri)



Kaynak: ODMD, VKY Araştırma

Hafif Ticari Araç Pazarı (Aylık Satış Adetleri)

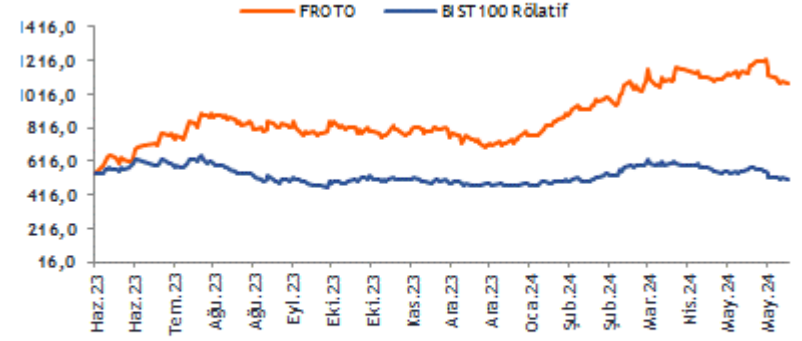


Kaynak: ODMD, VKY Araştırma

❑ **Ford Otosan:** Mayıs ayında otomobil satışları yıllık %19,5 azalırken, şirketin hafif ticari araç satışları %7 artış gösterdi. Mayıs ayında şirketin toplam araç satışları yıllık %2,2 azalışla 9.050 adet olarak kaydedildi. Mayısta şirketin otomobil pazarındaki payı 0,5 puan azalarak %3,2'ye gerilerken, hafif ticari araç pazarındaki payı 7,2 puan artarak %32,3'e yükseldi. Şirketin toplam araç pazarındaki payı ise 0,7 puan artışla %9,0 oldu.

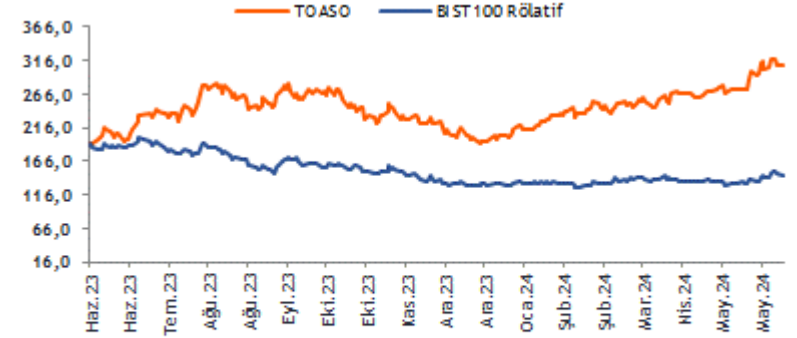
❑ **Tofaş:** Şirketin mayıs ayında toplam araç satışları yıllık %53,8 azalışla 9.100 adet olarak gerçekleşti. Aynı dönemde Tofaş'ın otomobil pazarındaki satışları yıllık %67 ve hafif ticari araç pazarındaki satışları ise yıllık %17,3 azaldı. Tofaş'ın toplam araç pazarındaki payı mayısta yıllık 8,6 puan azalarak %9,1'e geriledi. Şirketin otomobil pazarındaki payı aynı dönemde yıllık 10,6 puan azalışla %6,0'ya gerilerken, hafif ticari araç pazarındaki payı yıllık 0,1 puan azalışla %21,5 oldu.

Ford Otosan Hisse Performansı (Hedef Fiyat: 1.585 TL, UV:AL KV:EÜG)



Performans	1Ay	3Ay	12Ay
Mutlak %	-4,7	11,1	93,3
Rölatif %	-7,2	-4,3	-6,3

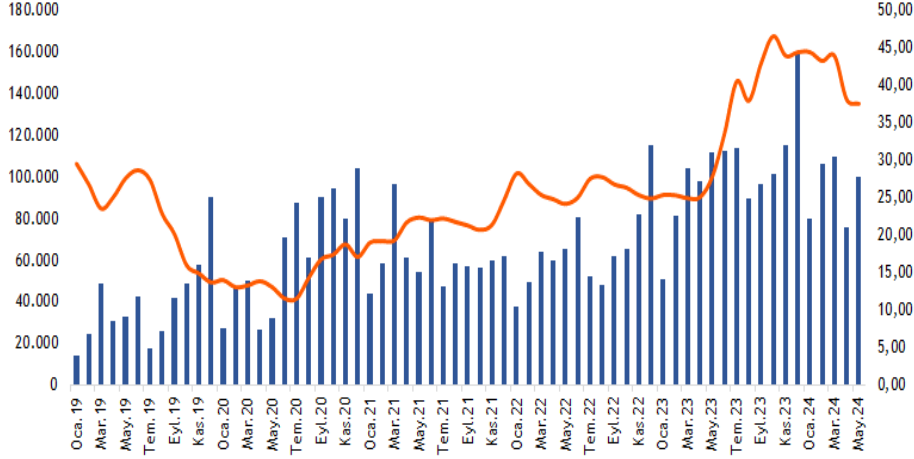
Tofaş Hisse Performansı (Hedef Fiyat: 443 TL, UV:AL KV:EÜG)



Performans	1Ay	3Ay	12Ay
Mutlak %	15,3	27,2	60,4
Rölatif %	12,2	9,6	-22,3

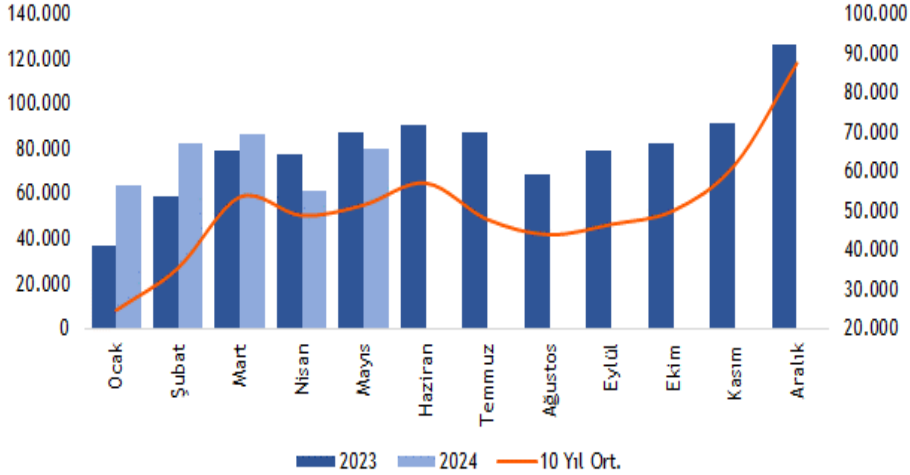
Kaynak: VKY Araştırma

Toplam Otomotiv Pazarı & Taahhüt Kredisi Ortalama Faiz Oranları



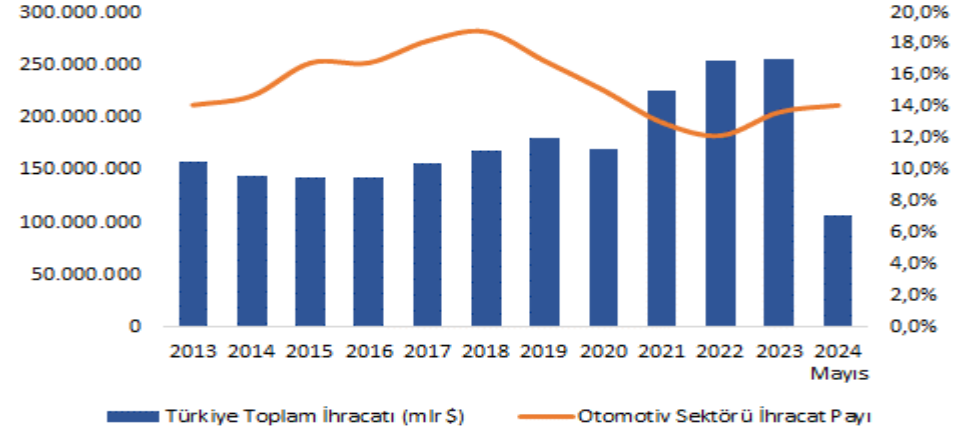
Kaynak: TCMB, VKY Araştırma

Otomobil Pazarı, 2023-2024 & 10 Yıllık Ortalama



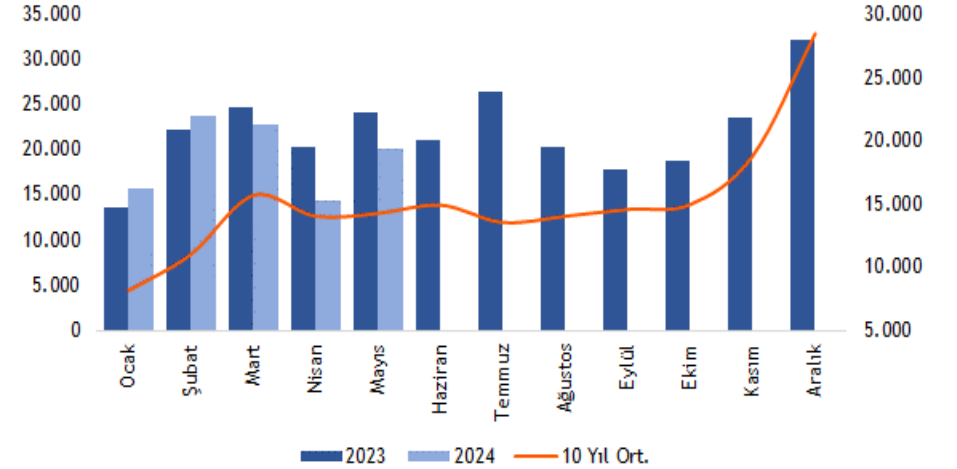
Kaynak: ODMD, VKY Araştırma

Türkiye Toplam İhracatı & Otomotiv Sektörü İhracat Payı



Kaynak: TİM, VKY Araştırma

Hafif Ticari Araç Pazarı, 2023-2024 & 10 Yıllık Ortalama



Kaynak: ODMD, Araştırma



VakıfBank Grubu İştirakidir.

www.vakifyatirim.com.tr | www.vkyanaliz.com

Vakıf Yatırım Araştırma ve Strateji

Selahattin AYDIN

Direktör

Hande İrem YILDIZ

Analist

Dilara ÇAYAN

Analist

Şule ÖZKAN

Analist

Mevlüt Can KARABAYIR

Analist

Akat Mah. Ebulula Mardin Cad. No:18 Park Maya Sitesi F-2/A Blok

Beşiktaş 34335 İSTANBUL

+90 212 352 35 77

Burada yer alan yatırım bilgi, yorum ve tavsiyeleri yatırım danışmanlığı kapsamında değildir. Yatırım danışmanlığı hizmeti; aracı kurumlar, portföy yönetim şirketleri, yatırım ve kalkınma bankaları ile müşteri arasında imzalanacak yatırım danışmanlığı sözleşmesi çerçevesinde ve yetkili kuruluşlar tarafından kişilerin risk ve getiri tercihleri dikkate alınarak kişiye özel sunulmaktadır. Burada yer alan yorum ve tavsiyeler ise genel niteliktedir. Burada yer alan yorum ve tavsiyeler, mali durumunuz ile risk ve getiri tercihlerinize uygun olmayabilir. Bu nedenle, sadece burada yer alan bilgilere dayanılarak yatırım kararı verilmesi beklentilerinize uygun sonuçlar doğurmayabilir. Gerek bu yayındaki, gerekse bu yayında kullanılan kaynaklardaki hata ve eksikliklerden ve bu yayındaki bilgilerin kullanılması sonucunda yatırımcıların ve/veya ilgili kişilerin uğrayabilecekleri doğrudan ve/veya dolaylı zararlardan, kâr yoksunluğundan, manevi zararlardan ve her ne şekilde olursa olsun üçüncü kişilerin uğrayabileceği her türlü zararlardan dolayı Vakıf Yatırım Menkul Değerler A.Ş. sorumlu tutulamaz.