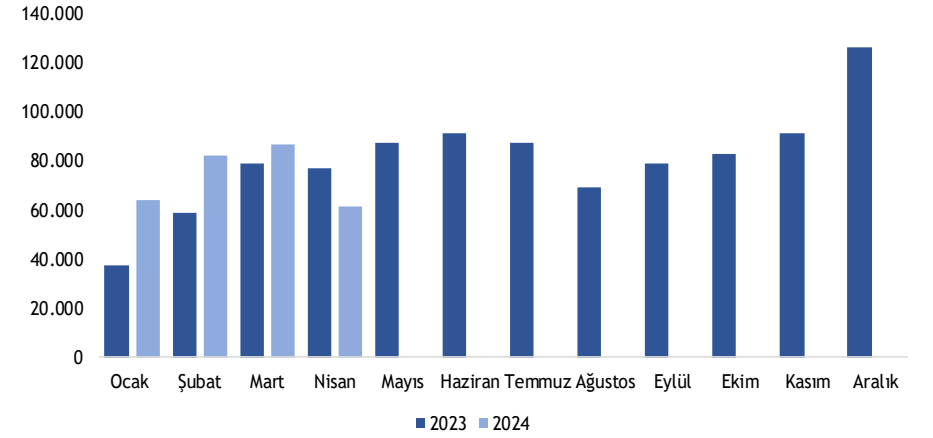


Otomotiv Sektörü - Nisan 2024

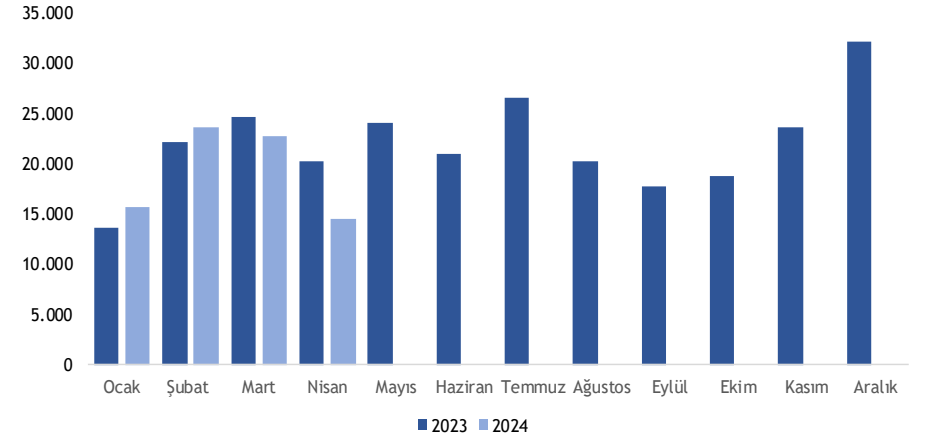
- ❑ Otomotiv Distribütörleri ve Mobilite Derneği (ODMD) tarafından açıklanan verilere göre, toplam otomotiv pazarı nisanda yıllık %22,3 daralarak 75.919 adet seviyesinde gerçekleşti. Aynı dönemde otomobil pazarında yıllık %20,6 azalış ile 61.448 adet araç satışı görülürken, hafif ticari araç pazarında yıllık %28,6 daralma ile 14.471 adet araç satışı kaydedildi.
- ❑ Ocak-Nisan 2024 döneminde yıllık %11,3 artışla 371.438 adet araç satışı gerçekleştirildi. Otomobil pazarı, 10 yıllık nisan ayı ortalama satışlara göre %20,7 artış gösterirken, hafif ticari araç pazarında aynı dönemde %0,3 artış kaydedildi.
- ❑ Ocak-Nisan dönemi otomobil pazarı segmentlerine göre incelendiğinde; pazarın %88,2'sini (önceki: %88,6) düşük vergi oranlarındaki A, B ve C segmentli araçların oluşturduğu görüldü. Gövde tiplerine göre ise en çok tercih edilen %54,1 (önceki:%51,7) ile SUV tipi otomobiller oldu. Motor tipine göre benzinli otomobil satışları %65,4 (önceki: %67) ile ilk sırada yer alırken, elektrikli otomobil satışlarının payı %7,8 (önceki:%7,1) oldu.

Otomobil Pazarı (Aylık Satış Adetleri)



Kaynak: ODMD, VKY Araştırma

Hafif Ticari Araç Pazarı (Aylık Satış Adetleri)

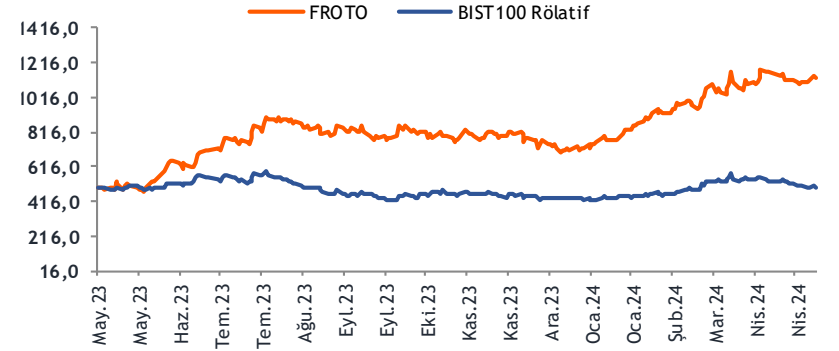


Kaynak: ODMD, VKY Araştırma

❑ **Ford Otosan:** Nisan ayında şirketin otomobil satışları yıllık %33 azalırken, hafif ticari araç satışları da yıllık %4,4 geriledi. Nisan ayında toplam araç satışları yıllık %14,8 azalışla 6.512 adet oldu. Şirkette yılbaşından bu yana yıllık %7,8 azalışla 28.263 adet araç satışı gerçekleştirildi. Nisan ayında şirketin otomobil pazarındaki payı yıllık 0,6 puan azalışla %3,0 olurken, hafif ticari araç pazarındaki payı %8,1 azalışla %32,1'e geriledi. Şirketin toplam araç pazarındaki payı %0,8 azalışla %8,6 oldu.

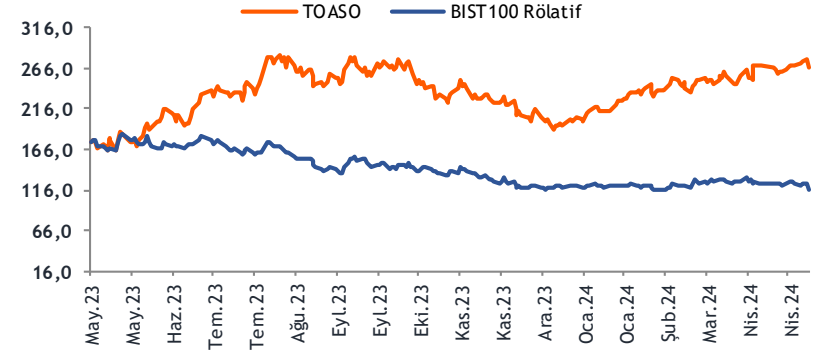
❑ **Tofaş:** Nisan ayında Tofaş'ın toplam araç satışları yıllık %44,5 azalışla 9.588 adet oldu. Aynı dönemde şirketin otomobil pazarındaki satışları yıllık %47,8 ve hafif ticari araç satışları ise yıllık %36,8 azaldı. Tofaş'ın toplam araç satışları yılbaşından bu yana yıllık %25,1 azalarak 51.027 adede geriledi. Şirketin toplam araç pazarındaki payı nisanda yıllık 5,0 puan azalarak %12,6 oldu. Nisan ayında otomobil pazarındaki payı 5,3 puan azalışla %10,2 olan şirket, hafif ticari araç pazarında yıllık 3 puan azalışla %22,9 pay aldı.

Ford Otosan Hisse Performansı (Hedef Fiyat: 1.585 TL, UV:AL KV:EÜG)



Performans	1Ay	3Ay	12Ay
Mutlak %	3,1	30,8	130,1
Rölatif %	-10,2	10,3	0,5

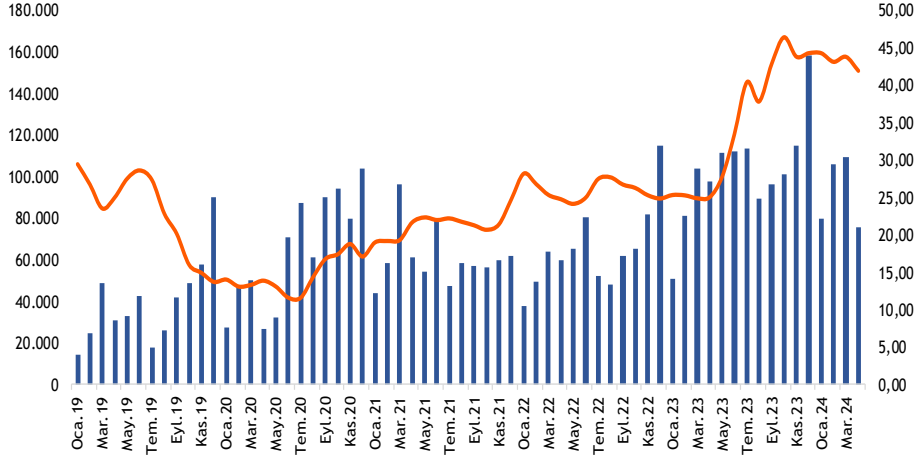
Tofaş Hisse Performansı (Hedef Fiyat: 443 TL, UV:AL KV:EÜG)



Performans	1Ay	3Ay	12Ay
Mutlak %	4,7	13,4	50,5
Rölatif %	-8,9	-4,4	-34,3

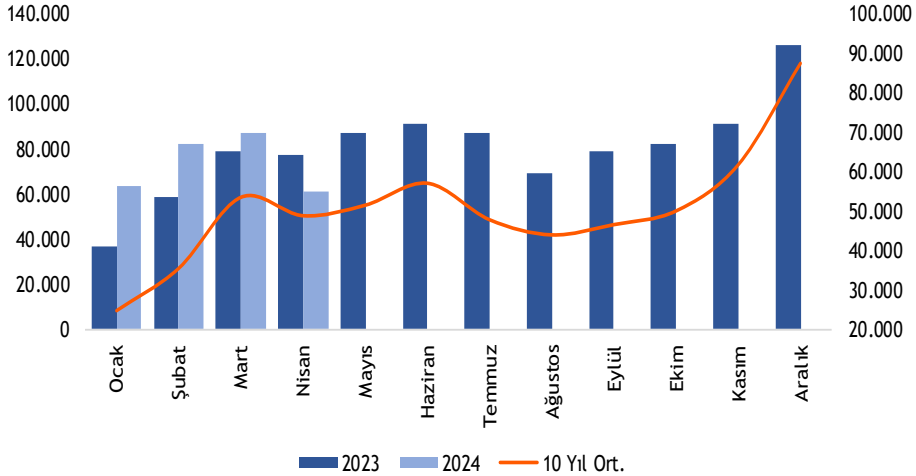
Kaynak: VKY Araştırma

Toplam Otomotiv Pazarı & Taahhüt Kredisi Ortalama Faiz Oranları



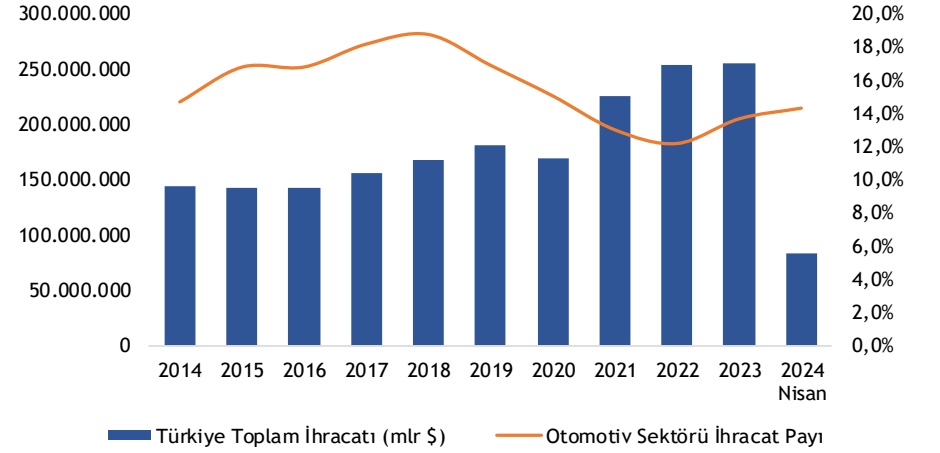
Kaynak: TCMB, VKY Araştırma

Otomobil Pazarı, 2023-2024 & 10 Yıllık Ortalama



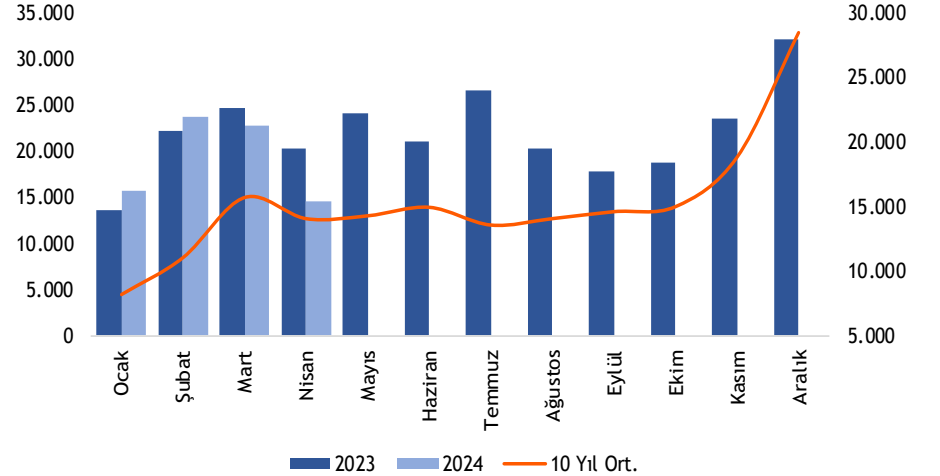
Kaynak: ODMD, VKY Araştırma

Türkiye Toplam İhracatı & Otomotiv Sektörü İhracat Payı



Kaynak: TIM, VKY Araştırma

Hafif Ticari Araç Pazarı, 2023-2024 & 10 Yıllık Ortalama



Kaynak: ODMD, Araştırma



VakıfBank Grubu İştirakidir.

www.vakifyatirim.com.tr | www.vkyanaliz.com

Vakıf Yatırım Araştırma ve Strateji

Selahattin AYDIN

Direktör

Hande İrem YILDIZ

Analist

Dilara ÇAYAN

Analist

Şule ÖZKAN

Analist

Mevlüt Can KARABAYIR

Analist

Akat Mah. Ebulula Mardin Cad. No:18 Park Maya Sitesi F-2/A Blok

Beşiktaş 34335 İSTANBUL

+90 212 352 35 77

Burada yer alan yatırım bilgi, yorum ve tavsiyeleri yatırım danışmanlığı kapsamında değildir. Yatırım danışmanlığı hizmeti; aracı kurumlar, portföy yönetim şirketleri, yatırım ve kalkınma bankaları ile müşteri arasında imzalanacak yatırım danışmanlığı sözleşmesi çerçevesinde ve yetkili kuruluşlar tarafından kişilerin risk ve getiri tercihleri dikkate alınarak kişiye özel sunulmaktadır. Burada yer alan yorum ve tavsiyeler ise genel niteliktedir. Burada yer alan yorum ve tavsiyeler, mali durumunuz ile risk ve getiri tercihlerinize uygun olmayabilir. Bu nedenle, sadece burada yer alan bilgilere dayanılarak yatırım kararı verilmesi beklentilerinize uygun sonuçlar doğurmayabilir. Gerek bu yayındaki, gerekse bu yayında kullanılan kaynaklardaki hata ve eksikliklerden ve bu yayındaki bilgilerin kullanılması sonucunda yatırımcıların ve/veya ilgili kişilerin uğrayabilecekleri doğrudan ve/veya dolaylı zararlardan, kâr yoksunluğundan, manevi zararlardan ve her ne şekilde olursa olsun üçüncü kişilerin uğrayabileceği her türlü zararlardan dolayı Vakıf Yatırım Menkul Değerler A.Ş. sorumlu tutulamaz.