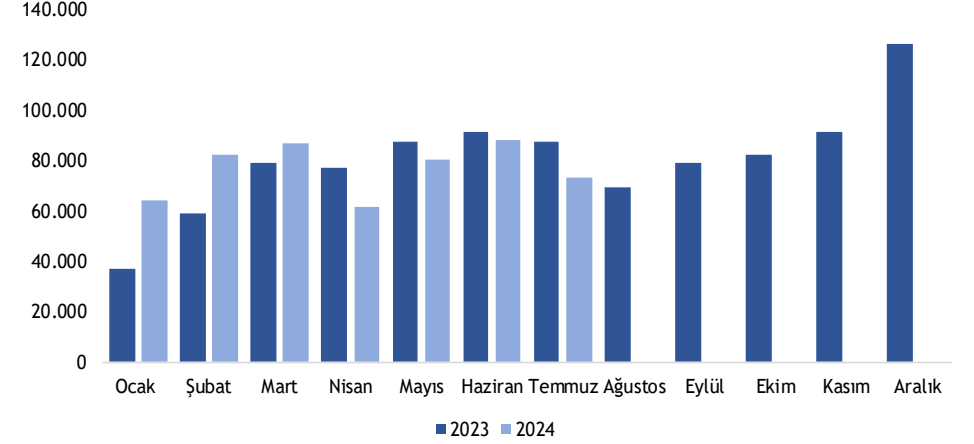


# Otomotiv Sektörü - Temmuz 2024

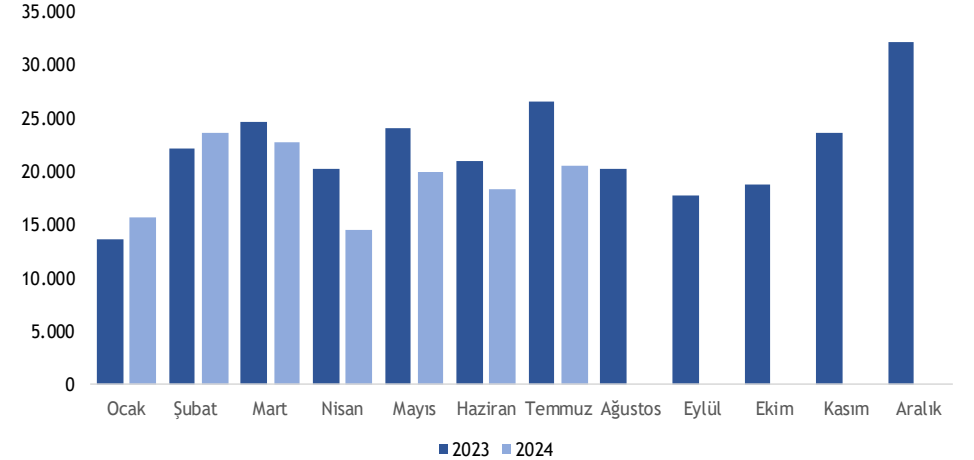
- ❑ Otomotiv Distribütörleri ve Mobilite Derneği (ODMD) tarafından açıklanan verilere göre, toplam otomotiv pazarı temmuzda yıllık %17,5 azalarak 94.037 adet olarak gerçekleşti. Aynı dönemde otomobil pazarında yıllık %16,0 ve hafif ticari araç pazarında ise %22,2 daralma görüldü.
- ❑ Ocak-Temmuz 2024 döneminde yıllık %0,1 artışla 672.018 adet araç satışı gerçekleştirildi. Otomobil satışları 10 yıllık temmuz ayı ortalama satışlara göre %43,8 artış gösterirken, hafif ticari araç pazarında aynı dönemde %41,1 artış kaydedildi.
- ❑ Ocak-Temmuz dönemi otomobil pazarı segmentlerine göre incelendiğinde; pazarın %87,3'ünü (önceki:%87,5) düşük vergi oranlarındaki A, B ve C segmentli araçların oluşturduğu görüldü. Gövde tiplerine göre ise en çok tercih edilen %55,3 (önceki:%54,8) pay ile SUV tipi otomobiller oldu. Motor tipine göre benzinli otomobil satışları %65,2 (önceki: %66) ile ilk sırada yer alırken, elektrikli otomobil satışlarının payı %8,5 oldu.

## Otomobil Pazarı (Aylık Satış Adetleri)



Kaynak: ODMD, VKY Araştırma

## Hafif Ticari Araç Pazarı (Aylık Satış Adetleri)

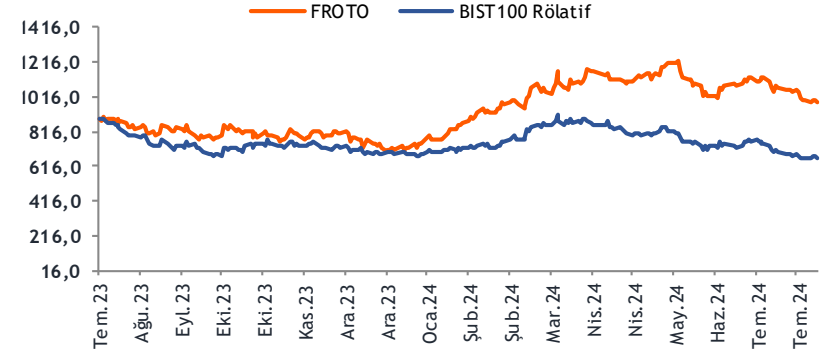


Kaynak: ODMD, VKY Araştırma

❑ **Ford Otosan:** Şirketin temmuz ayında otomobil satışları yıllık %4,6 ve hafif ticari araç satışları ise %37,2 geriledi. Temmuz ayında şirketin toplam satışları yıllık %31,3 azalarak 8.010 adet oldu. Temmuzda şirketin otomobil pazarındaki payı yıllık 0,3 puan artışla %2,7'ye yükselirken, hafif ticari araç pazarındaki payı yıllık 6,9 puan azalarak %29,0'a geriledi. Şirketin toplam araç pazarındaki payı yıllık 1,7 puan azalarak %8,5 oldu.

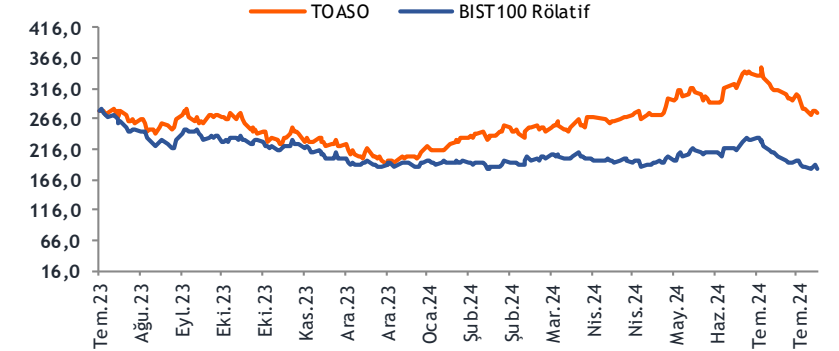
❑ **Tofaş:** Temmuzda Tofaş'ın toplam araç satışları yıllık %40,4 azalarak 11.459 adet olarak gerçekleşti. Aynı dönemde şirketin otomobil satışları yıllık %43,0 ve hafif ticari araç satışları ise yıllık %35,8 geriledi. Tofaş'ın toplam araç pazarındaki payı temmuzda yıllık 4,7 puan azalarak 12,2 oldu. Şirket bu dönemde otomobil pazarında yıllık 4,5 puan azalışla %9,6 ve hafif ticari araç pazarında ise yıllık 4,5 puan azalışla %21,4 pay elde etti.

## Ford Otosan Hisse Performansı (Hedef Fiyat: 1.585 TL, UV:AL KV:EÜG)



Performans	1Ay	3Ay	12Ay
Mutlak %	-10,3	-11,4	12,0
Rölatif %	-14,1	-17,6	-25,7

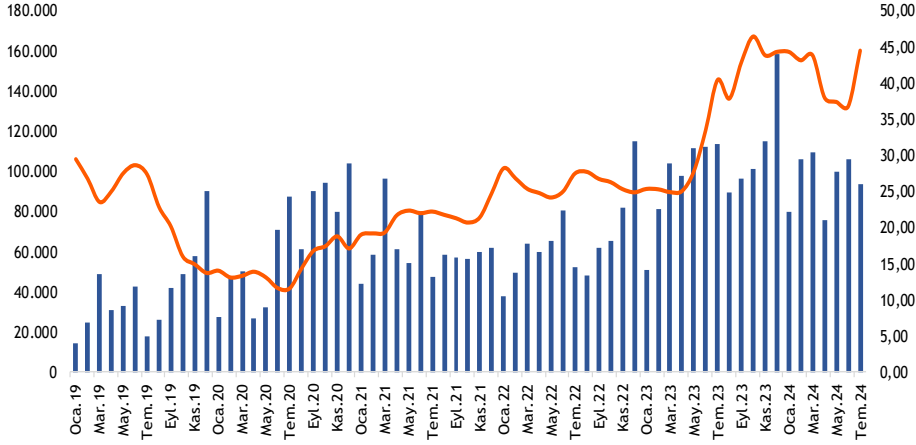
## Tofaş Hisse Performansı (Hedef Fiyat: 443 TL, UV:AL KV:EÜG)



Performans	1Ay	3Ay	12Ay
Mutlak %	-18,6	0,2	-1,3
Rölatif %	-22,0	-6,8	-34,5

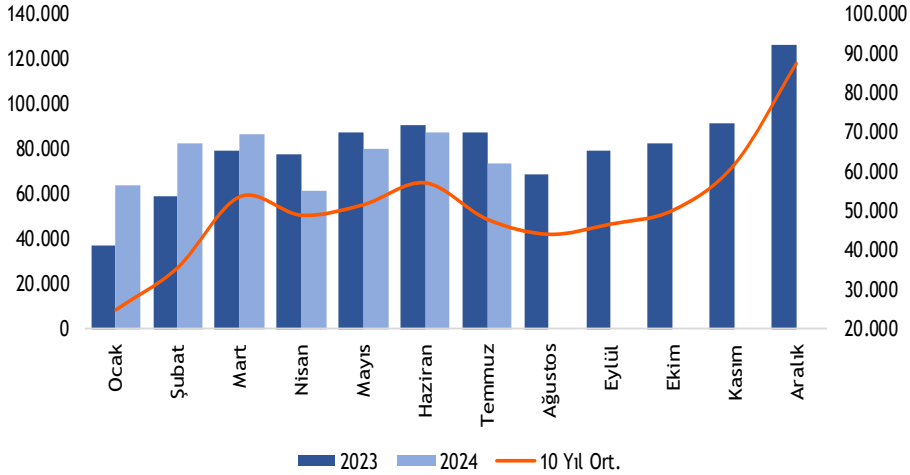
Kaynak: VKY Araştırma

## Toplam Otomotiv Pazarı & Taşıt Kredisi Ortalama Faiz Oranları



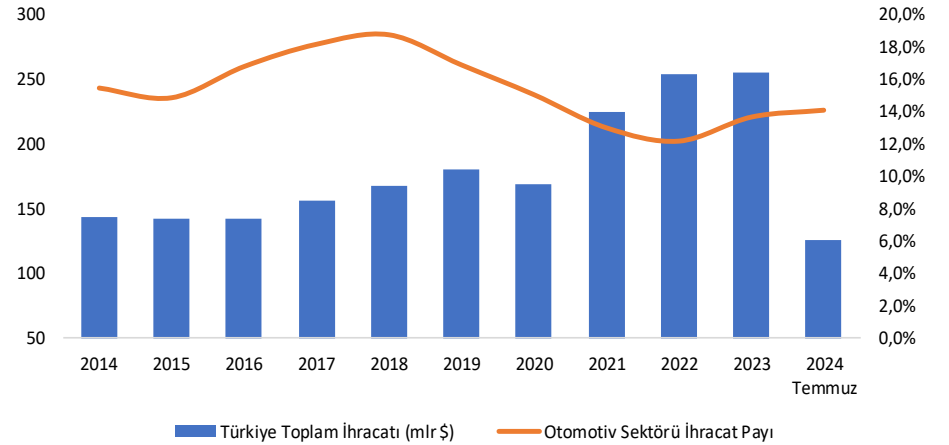
Kaynak: TCMB, VKY Araştırma

## Otomobil Pazarı, 2023-2024 & 10 Yıllık Ortalama



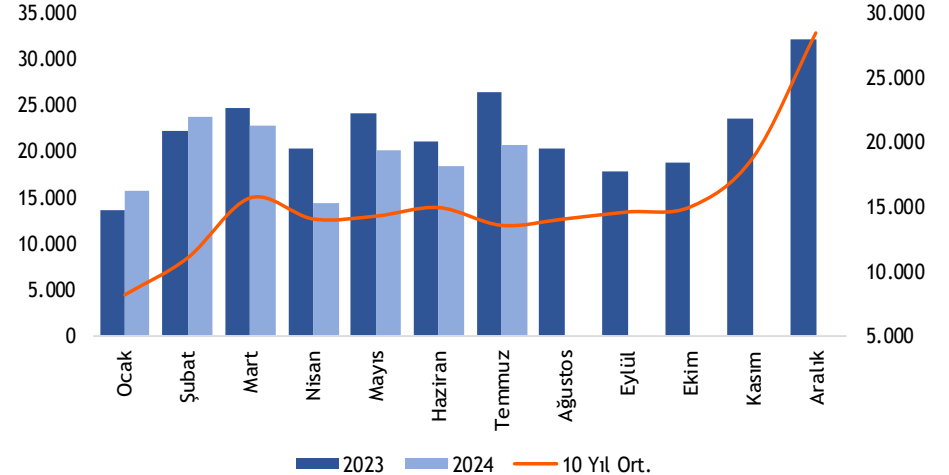
Kaynak: ODMD, VKY Araştırma

## Türkiye Toplam İhracatı & Otomotiv Sektörü İhracat Payı



Kaynak: TIM, VKY Araştırma

## Hafif Ticari Araç Pazarı, 2023-2024 & 10 Yıllık Ortalama



Kaynak: ODMD, Araştırma



VakıfBank Grubu İştirakidir.

[www.vakifyatirim.com.tr](http://www.vakifyatirim.com.tr) | [www.vkyanaliz.com](http://www.vkyanaliz.com)

## Vakıf Yatırım Araştırma ve Strateji

Selahattin AYDIN

Direktör

Hande İrem YILDIZ

Analist

Dilara ÇAYAN

Analist

Şule ÖZKAN

Analist

Mevlüt Can KARABAYIR

Analist

Akat Mah. Ebulula Mardin Cad. No:18 Park Maya Sitesi F-2/A Blok

Beşiktaş 34335 İSTANBUL

+90 212 352 35 77

Burada yer alan yatırım bilgi, yorum ve tavsiyeleri yatırım danışmanlığı kapsamında değildir. Yatırım danışmanlığı hizmeti; aracı kurumlar, portföy yönetim şirketleri, yatırım ve kalkınma bankaları ile müşteri arasında imzalanacak yatırım danışmanlığı sözleşmesi çerçevesinde ve yetkili kuruluşlar tarafından kişilerin risk ve getiri tercihleri dikkate alınarak kişiye özel sunulmaktadır. Burada yer alan yorum ve tavsiyeler ise genel niteliktedir. Burada yer alan yorum ve tavsiyeler, mali durumunuz ile risk ve getiri tercihlerinize uygun olmayabilir. Bu nedenle, sadece burada yer alan bilgilere dayanılarak yatırım kararı verilmesi beklentilerinize uygun sonuçlar doğurmayabilir. Gerek bu yayındaki, gerekse bu yayında kullanılan kaynaklardaki hata ve eksikliklerden ve bu yayındaki bilgilerin kullanılması sonucunda yatırımcıların ve/veya ilgili kişilerin uğrayabilecekleri doğrudan ve/veya dolaylı zararlardan, kâr yoksunluğundan, manevi zararlardan ve her ne şekilde olursa olsun üçüncü kişilerin uğrayabileceği her türlü zararlardan dolayı Vakıf Yatırım Menkul Değerler A.Ş. sorumlu tutulamaz.